



Stand: 03/19

**Rechnungsadresse:**

Firma: \_\_\_\_\_

Strasse: \_\_\_\_\_

PLZ/Ort: \_\_\_\_\_

Fon: \_\_\_\_\_ Fax: \_\_\_\_\_



**Versandadresse:**

Firma: \_\_\_\_\_

Strasse: \_\_\_\_\_

PLZ/Ort: \_\_\_\_\_

Fon: \_\_\_\_\_ Fax: \_\_\_\_\_

Datum: \_\_\_\_\_

Kommission: \_\_\_\_\_

Sunrise Medical Auftragsnummer: \_\_\_\_\_

- Bestellung  Kostenvoranschlag  **built4me**

**Garantie**

Es gelten unsere allgemeinen Geschäftsbedingungen.

**Wir bitten Sie ausschliesslich mit diesem Bestellformular zu bestellen.**

Masstoleranz ± 1 cm, Massangaben in cm

Technische Änderungen und Druckfehler vorbehalten

- = Standard n/c = ohne Aufpreis

**Faxnummer Kundendienst: 031 958 3848**

**Maximales Benutzergewicht 100 kg**

**Benutzergewicht**  kg

Tarif Ziffer 30.128.003

**Grundpreis CHF 3060**

exkl. MWSt. / unverbindliche Preisempfehlung

**Grundmasse**

- SOPUR Easy Life RT (Starrahmen-Rollstuhl), Grundpreis 3060.00
- Fixationen für den Behindertentransport montiert/gekennzeichnet n/c

Sitzbreite in cm (gemessen von Aussenseite bis Aussenseite Rahmen)

		28	30	32	34	36	38	40	42	44	46	48		
Sitztiefe in cm	32	○	○	○	○	○	○	○	○	○	○	○	Kurzer Rahmen	Sitztiefe 32 und 34 cm nicht mit SA Rahmen!
	34	○	○	○	○	○	○	○	○	○	○	○		
	36	○	○	○	○	○	○	○	○	○	○	○		
	38	○	○	○	○	○	○	○	○	○	○	○	Mittlerer Rahmen	
	40	○	○	○	○	○	○	○	○	○	○	○		
	42	○	○	○	○	○	○	○	○	○	○	○		
44	○	○	○	○	○	○	○	○	○	○	○	○	Langer Rahmen	
46	○	○	○	○	○	○	○	○	○	○	○	○		

vordere Sitzhöhe in cm

		Gabel	36	37	38	39	40	41	42	43	44	45	46	47	48	49	50	
Lenkräder	4"	Hemi Version (Gabel Alu)		○	○	○												
		Carbotecture (111 mm)	○	○	○	○	○	○										
		Aluminium kurz (123 mm)		○	○	○	○	○	○									
		Aluminium mittel (143 mm)					○	○	○	○	○							
		Aluminium lang (168 mm)								○	○	○	○	○	○			
	5"	Hemi Version (Gabel Alu)		○	○	○	○											
		Carbotecture (111 mm)			○	○	○	○	○									
		Aluminium kurz (123 mm)			○	○	○	○	○	○								
		Aluminium mittel (143 mm)						○	○	○	○	○						
	6"	Hemi Version (Gabel Alu)			○	○	○	○	○									
		Carbotecture (111 mm)							○	○	○							
		Aluminium kurz (123 mm)							○	○	○	○						
Aluminium mittel (143 mm)									○	○	○	○	○					
7"	Aluminium lang (168 mm)								○	○	○	○	○	○	○	○	○	

Hemi-Version nur mit SA Rahmen

Bitte auch Messverfahren auf Seite 5 beachten

Alle Masseinheiten in cm und ohne Sitzkissen

Die hintere Sitzhöhe kann nur zwischen 0 und minus 11 cm tiefer sein als die vordere Sitzhöhe!

Die hintere Sitzhöhe kann nicht höher sein als die vordere.

hintere Sitzhöhe in cm

Antriebsrad	36	37	38	39	40	41	42	43	44	45
22" (489 mm)	○	○	○	○	○		○	○		
24" (540 mm)			○	○		○	○	○	○	○

**Sitz**

		Tarif-Pos.	CHF exkl.
● LRT020008	Sitzbespannung anpassbar (Spannung und Tiefe)	30.507.000	Std
<input type="checkbox"/> LRT020009	Sitzbespannung anpassbar, mit 1 Utensillentasche	30.507.000	n/c
<input type="checkbox"/> LRT020000	ohne Sitzbespannung		-30
<input type="checkbox"/>	Sitzkissen Schaumstoff mit Bezug schwarz	Härte mittel	<input type="checkbox"/> 3 cm (LRT020101) <input type="checkbox"/> 5 cm (LRT020102) 70.141.000 135
<input type="checkbox"/>	Sitzkissen Latex mit Bezug schwarz	Härte sehr weich	<input type="checkbox"/> 5 cm (LRT020103) <input type="checkbox"/> 8 cm (LRT020104) 70.141.000 135
<input type="checkbox"/>	Sitzkissen Schaumstoff mit Klima-Membran Bezug schwarz	Härte mittel	<input type="checkbox"/> 3 cm (LRT020105) <input type="checkbox"/> 5 cm (LRT020106) 70.141.000 235
<input type="checkbox"/>	Sitzkissen Latex mit Klima-Membran Bezug schwarz	Härte sehr weich	<input type="checkbox"/> 5 cm (LRT020107) <input type="checkbox"/> 8 cm (LRT020108) 70.141.000 235

SOPUR EasyLife RT		Tarif Ziffer	CHF exkl.		
<b>Sitz Zubehör</b>					
<input type="checkbox"/>	LRT090018	Positionierungsgurt	70.141.000	79	
<input type="checkbox"/>	LRT020150	Sitzkissenwechselbezug mit Reissverschluss	(nur wenn Sitzkissen bestellt)	65	
<b>Rücken</b>					
Rückenhöhenbereiche eingestellt auf	<b>25 - 30 cm</b>	<b>30 - 35 cm</b>	<b>35 - 40 cm</b>	<b>40 - 45 cm</b>	
	<input type="radio"/> 25.0 cm	<input type="radio"/> 30.0 cm	<input type="radio"/> 35.0 cm	<input type="radio"/> 40.0 cm	
	<input type="radio"/> 27.5 cm	<input type="radio"/> 32.5 cm	<input type="radio"/> 37.5 cm	<input type="radio"/> 42.5 cm	
	<input type="radio"/> 30.0 cm	<input type="radio"/> 35.0 cm	<input type="radio"/> 40.0 cm	<input type="radio"/> 45.0 cm	
<input checked="" type="radio"/>	LRT030001	Standard Rücken fix		Std	
<input type="checkbox"/>	LRT030015	Rücken winkelverstellbar	vor-/abklappbar	70.133.00	328
	<input type="checkbox"/>	-12° (LRT030512)	<input type="checkbox"/> -8° (LRT030518)	<input type="checkbox"/> -4° (LRT030514)	(Winkel nach vorne)
	<input type="checkbox"/>	0° (LRT030500)	<input type="checkbox"/> 4° (LRT030504)	<input type="checkbox"/> 8° (LRT030508)	(Winkel nach hinten)
<input type="checkbox"/>	LRT030102	Verriegelung im geklappten Zustand	(nur mit Rücken winkelverstellbar)	70.131.00	70
<b>Schiebegriffe</b>					
<input checked="" type="radio"/>	LRT030201	Schiebegriffe Standard		Std	
<input type="checkbox"/>	LRT030203	Schiebegriffe abklappbar	(ab RH 30 cm / ab RH 35 cm bei Rücken winkelverstellbar)	148	
<input type="checkbox"/>	LRT030204	Schiebegriffe höhenverstellbar	Standard (ab RH 30 cm)	30.510.000	248
<input type="checkbox"/>	LRT030205	Schiebegriffe höhenverstellbar	für JAY-Rücken und andere Rückensysteme (ab RH 30 cm)	30.510.000	248
<input type="checkbox"/>	LRT030208	Schiebebügel höhen- breiten- und winkelverstellbar	(nur bei SB 28 - 38 cm)	295	
<input type="checkbox"/>	LRT030200	ohne Schiebegriffe		n/c	
<b>Rückenbespannung</b>					
<input checked="" type="radio"/>	LRT030316	EXO Bespannung schwarz; Kunstfaser, gepolstert & anpassbar - mit Rückentasche		30.507.000	Std
		Farbe Einfassbänder: <input checked="" type="radio"/> Schwarz <input type="checkbox"/> Orange <input type="checkbox"/> Silber <input type="checkbox"/> Rot <input type="checkbox"/> Blau			
<input type="checkbox"/>	LRT030317	EXO PRO Bespannung schwarz; Kunstfaser, gepolstert, anpassbar & atmungsaktiv - mit Rückentasche		30.507.000	n/c
		Farbe Einfassbänder: <input checked="" type="radio"/> Schwarz <input type="checkbox"/> Orange <input type="checkbox"/> Silber <input type="checkbox"/> Rot <input type="checkbox"/> Blau			
<input type="checkbox"/>	LRT030000	ohne Rückenbespannung		-30	
<b>Kopfstützen</b>					
<input type="checkbox"/>	LRT030411	Kopfstütze tief, tiefen- und winkeleinstellbar	20 x 11 cm	70.121.00	470
<input type="checkbox"/>	LRT030410	Kopfstütze hoch, tiefen- und winkeleinstellbar	23 x 11 cm	70.121.00	470
<b>Armauflagen (nur mit 0° &amp; 1° Radsturz)</b>					
<input type="checkbox"/>	LRT040052	Seitenteil einfach abgestützt mit Werkzeug höhen-/tiefeinstellbar (kurze & lange Armauflage, längenanpassbar)		30.508.000	245
<b>Seitenteile</b>					
<input checked="" type="radio"/>	LRT040102	Seitenteile Aluminium in Rahmenfarbe, mit Kälteschutz		Std	
<input type="checkbox"/>	LRT040103	Seitenteile Aluminium in Rahmenfarbe mit Radabdeckung, mit Kälteschutz		n/c	
	LRT040055	<input type="checkbox"/> Armauflage kurz höhenverstellbar, verschraubt zu Seitenteil Alu mit Radabdeckung		93	
<input type="checkbox"/>	LRT040104	Seitenteile Karbon in Rahmenfarbe mit Radabdeckung, mit Kälteschutz		n/c	
<input type="checkbox"/>	LRT040107	Seitenteile Kunststoff steck-/wegnehmbar (Quickie Style)		n/c	
<b>Therapeutisch</b>					
<input type="checkbox"/>	LRT090111	Therapeutisch Holz mit erhöhtem Rand, aufschiebbar	für Sitzbreite 22 - 36 cm (nur mit LRT040055)	70.161.000	278
<input type="checkbox"/>	LRT090112/113	Therapeutisch Kunststoff abschenkbar	<input type="checkbox"/> links <input type="checkbox"/> rechts für Sitzbreite 26 - 38 cm (mit LRT040050/51/52)	70.161.000	378
<b>Rahmen</b>					
<input type="checkbox"/>		Vorderrahmenteil fix	<input type="checkbox"/> 75° (LRT010010) <input type="checkbox"/> 85° (LRT010011)		n/c
<input type="checkbox"/>	LRT010016	Vorderrahmenteil fix, aktiv 85° (Rahmenkröpfung nach innen 2 cm je Seite)	(ab Sitzbreite 34 cm)		n/c
<input type="checkbox"/>	LRT010023	Vorderrahmenteil fix, 75° (mit Abduktion 2.5 cm pro Seite)	(nicht bei Sitzbreite 48 cm)		n/c
<input type="checkbox"/>	LRT010015	Vorderrahmenteil SwingAway	(ab Sitztiefe 36 cm)		n/c
<b>Fussstützen (SwingAway)</b>					
<input checked="" type="radio"/>		Fussstützen abschenkbar	<input checked="" type="radio"/> 70° (LRT050002) <input type="checkbox"/> 80° (LRT050001)		n/c
		<input checked="" type="radio"/> Paar <input type="checkbox"/> links (LRT050006) <input type="checkbox"/> rechts (LRT050007)			n/c
<input type="checkbox"/>		Fussstützen abschenk-/höhenverstellbar (0° - 90°)	<input checked="" type="radio"/> Paar (nur mit Fussaflagen geteilt)	30.505.000	390
		<input type="checkbox"/> links (LRT050009) <input type="checkbox"/> rechts (LRT050010) (nur mit Fussaflagen geteilt)		30.505.000	195
<b>Fussaflagen (inkl. Waden- oder Fersenband)</b>					
<input checked="" type="radio"/>	LRT050020	Fussaflagen geteilt Kunststoff, winkeleinstell-/hochklappbar	(Ab UL 30 cm. Ab SB 36 cm. Bei Rahmenverjüngung ab SB 40 und bei Abduktionsrahmen ab SB 32 cm)		Std
<input type="checkbox"/>	LRT050050	Fussaflagen geteilt Aluminium, winkel-/tiefeinstell-/hochklappbar	(ab SB 30 cm)		95
<input type="checkbox"/>	LRT050102	Fussaflage durchgehend Aluminium, winkel-/tiefeinstell-/hochklappbar		30.505.000	95
	LRT050126	<input type="checkbox"/> Abschenkmechanismus für Fussaflage durchgehend	(ab UL 39 cm)		45
<input type="checkbox"/>	LRT050131	Fussaflage durchgehend Kunststoff, leichtgewichtig, winkel-/tiefeinstell-/hochklappbar	(ab UL 30 cm)	30.505.000	95
<input type="checkbox"/>	LRT050132	Fussaflage durchgehend Karbon, leichtgewichtig, winkel-/tiefeinstell-/hochklappbar	(ab SB 32 cm; mit Kröpfung ab SB 36)		125
<b>Fussaflagen, nur mit Vorderrahmenteil fix</b>					
<input type="checkbox"/>		Leichtbau-Fussaflage durchgehend, winkel-/tiefeinstellbar, fix	(ab UL 28 cm, ab SB 30 cm)		n/c
	LRT050025	<input type="checkbox"/> Fussaflage Kunststoff			n/c
	LRT050026	<input type="checkbox"/> Fussaflage Karbon			99
	LRT050056	<input type="checkbox"/> Fussaflage Aluminium			n/c
<input type="checkbox"/>	LRT050127	Seitenschutz, einstellbar zur seitlichen Abgrenzung der Fussraste			50

SOPUR EasyLife RT													Tarif Ziffer	CHF exkl.												
<b>Rahmen Zubehör</b>																										
<input type="checkbox"/>	LRT010500	Radstandsverlängerung Handbike	(nicht mit Stockhalter, Ankippbügel, Sicherheitsrad)											249												
<input type="checkbox"/>	LRT090010	Transiträder	(nicht mit Stockhalter, Ankippbügel, Sicherheitsrad)											215												
<input type="checkbox"/>		Ankippbügel	<input type="checkbox"/> Anbau links (LRT090001)	<input type="checkbox"/> Anbau rechts (LRT090002)									30.506.000	49												
			<input type="checkbox"/> Paar, rechts/links (LRT090003)	(nicht in Kombination mit Sicherheitsrad)								30.506.000	98													
<input type="checkbox"/>	LRT090009	Stockhalter	(nur in Kombination mit Ankippbügel)										30.512.000	49												
<input type="checkbox"/>		Sicherheitsrad abschwenkbar	<input type="checkbox"/> Anbau links (LRT090004)	<input type="checkbox"/> Anbau rechts (LRT090005)									30.501.000	115												
			<input type="checkbox"/> Paar, rechts/links (LRT090006)	(nicht in Kombination mit Ankippbügel)								30.502.000	230													
<input type="checkbox"/>	LRT090036	Sicherheitsrad abschwenkbar, Leichtgewicht Aluminium (Paar)	(nicht in Kombination mit Ankippbügel)										30.502.000	296												
<b>Schwerpunkteinstellungen</b>																										
<input type="radio"/>	2.30 cm (COG23)		<input checked="" type="radio"/>	4.30 cm (COG 43)		<input type="radio"/>	6.30 cm (COG63)		<input type="radio"/>	8.30 cm (COG83)		gemessen von Rückenrohr bis Achsmittle in cm (nur 1 Auswahl!)														
<b>Unterschenkellänge (UL) in cm</b>																										
<input type="radio"/>	22	<input type="radio"/>	23	<input type="radio"/>	24	<input type="radio"/>	25	<input type="radio"/>	26	<input type="radio"/>	27	<input type="radio"/>	28	<input type="radio"/>	29	<input type="radio"/>	30	<input type="radio"/>	31	<input type="radio"/>	32	<input type="radio"/>	33	<input type="radio"/>	34	(Achtung: UL muss min. 2.5 cm kleiner sein als Sitzhöhe vorne)
<input type="radio"/>	35	<input type="radio"/>	36	<input type="radio"/>	37	<input type="radio"/>	38	<input type="radio"/>	39	<input type="radio"/>	40	<input type="radio"/>	41	<input type="radio"/>	42	<input type="radio"/>	43	<input type="radio"/>	44	<input type="radio"/>	45	<input type="radio"/>	46	<input type="radio"/>	47	
<b>Lenkräder</b>																										
<input checked="" type="radio"/>		<b>Lenkradgabel</b>	(Vergleiche Lenkradgabelwahl auf Seite 1)																							
<input type="checkbox"/>	LRT080029	Aluminium												n/c												
<input type="checkbox"/>	LRT080013	Carbotecture												n/c												
<input type="checkbox"/>	LFT080101	Hemiplegiker Set, Aluminium	(nicht mit 7" Lenkrad, nur mit Rahmen SwingAway)											n/c												
<input checked="" type="radio"/>		<b>Lenkrad</b>	(Vergleiche Lenkradwahl auf Seite 1)																							
<input type="checkbox"/>	LRT080301	Vollgummi	Felge Kunststoff										n/c													
<input type="checkbox"/>	LRT080302	Vollgummi Soft	Felge Kunststoff	(nur für 5" & 6")									n/c													
<input type="checkbox"/>	LRT080304	Vollgummi	Felge Aluminium	(nur für 4" & 5")								79														
<input type="checkbox"/>	LRT080306	Vollgummi Soft	Felge Aluminium	(nur für 4" & 5")								119														
<input type="checkbox"/>	LRT080303	Vollgummi Leuchtrad	Felge Kunststoff	(nur für 4" & 5")								59														
<input type="checkbox"/>	LRT080305	Luftbereift	Felge Kunststoff	(nur für 6" & 7")									n/c													
<b>Antriebsrad (bitte die möglichen Kombinationen Rad, Bereifung und Greifreifen beachten!)</b>																										
<input type="checkbox"/>	LRT070001	Universal Antriebsrad	36 Speichen, gekreuzt gespeicht										n/c													
<input checked="" type="radio"/>	LRT070002	Design Antriebsrad	36 Speichen, gerade gespeicht	(nur 24")									Std													
<input type="checkbox"/>	LRT070003	Leichtgewicht Antriebsrad	24 Speichen, gerade gespeicht										n/c													
<input type="checkbox"/>	LRT070004	Proton Antriebsrad	24 Speichen, gerade gespeicht									289														
<input type="checkbox"/>	LRT070005	Spinergr Antriebsrad	18 Speichen, gerade gespeicht - Speichen schwarz	(nur 24")								529														
<input type="checkbox"/>	LRT070008	Trommelbremse für Begleitpersonen	(nicht mit Schwerpunkt 2.3 cm, nur mit Schiebegriffen höhenverstellbar und Radsturz 0° bis 4°)										299													
<input type="checkbox"/>	LRT070000	ohne Hinterräder												-145												
<b>Bereifung</b>																										
<input checked="" type="radio"/>	LRT070101	Schwalbe RightRun	mit Pannenschutzlage (K-Guard)											Std												
<input type="checkbox"/>	LRT070102	Pannensichere Bereifung Poly	(nicht bei Leichtgewichtsrad)										30.511.000	44												
<input type="checkbox"/>	LRT070104	Schwalbe Marathon Evolution Plus 1"	mit Pannenschutzlage (SmartGuard) (nur 24")										30.511.000	54												
<input type="checkbox"/>	LRT070107	Schwalbe One	mit Pannenschutzlage (V-Guard) (nur 24")										30.511.000	54												
<b>Greifreifen</b>																										
<input type="checkbox"/>	LRT070201	Aluminium Silber Klarlack												n/c												
<input type="checkbox"/>	LRT070202	Aluminium eloxiert												n/c												
<input type="checkbox"/>	LRT070203	Aluminium pulverbeschichtet in Farbe	Farbe = _____																							
<input type="checkbox"/>	LRT070204	Edelstahl poliert												n/c												
<input type="checkbox"/>	LRT070211	Surge	mit Gummieinlage										70.171.000	290												
<input type="checkbox"/>	LRT070207	Supergrip											70.171.000	290												
<input type="checkbox"/>	LRT070208	MaxGrepp											70.171.000	350												
<input type="checkbox"/>	LRT070200	Ohne Greifreifen																								
<input checked="" type="radio"/>	LRT070317	Greifreifenanbau	17 mm eng										Std													
<input type="checkbox"/>	LRT070327	Greifreifenanbau	27 mm weit										n/c													
<input type="checkbox"/>	LRT070307	Greifreifenanbau	07 mm super eng	(nur Edelstahl 24", nicht mit Trommelbremse & Leichtgewichtsrad)								99														
<input type="checkbox"/>		Einhandantrieb	<input type="checkbox"/> links bedienbar (LRT070401)	<input type="checkbox"/> rechts bedienbar (LRT070402)										1380												
<b>Radsturz</b>																										
	<input checked="" type="radio"/>	0° (LRT070600)		<input type="checkbox"/>	1° (LRT070601)		<input type="checkbox"/>	2° (LRT070602)		<input type="checkbox"/>	3° (LRT070603)			n/c												
		<input type="checkbox"/>	4° (LRT070604)		<input type="checkbox"/>	5° (LRT070605)		<input type="checkbox"/>	6° (LRT070606)				n/c													
<b>Speichenschutz</b>																										
<b>Bitte separaten Speichenschutzkatalog beachten und entsprechende Radgröße und Sujet-Nummer auswählen</b>																										
<input type="checkbox"/>	Speichenschutz (nicht bei Spinergrad)											228														
<input type="checkbox"/>	5000	<input type="checkbox"/>	5001	<input type="checkbox"/>	5002	<input type="checkbox"/>	5003	<input type="checkbox"/>	5004	<input type="checkbox"/>	5005	<input type="checkbox"/>	5006	<input type="checkbox"/>	5007											
<input type="checkbox"/>	5008	<input type="checkbox"/>	5009	<input type="checkbox"/>	5010	<input type="checkbox"/>	5011	<input type="checkbox"/>	5012	<input type="checkbox"/>	5013	<input type="checkbox"/>	5014	<input type="checkbox"/>	5015											
<input type="checkbox"/>	5016	<input type="checkbox"/>	5017	<input type="checkbox"/>	5018	<input type="checkbox"/>	5019	<input type="checkbox"/>	5020	<input type="checkbox"/>	5021	<input type="checkbox"/>	5022	<input type="checkbox"/>	5023											
<input type="checkbox"/>	5024	<input type="checkbox"/>	5025	<input type="checkbox"/>	5127	<input type="checkbox"/>	5128	<input type="checkbox"/>	5129	<input type="checkbox"/>	5130	<input type="checkbox"/>	5034	<input type="checkbox"/>	5035											
<input type="checkbox"/>	5131	Speichenschutz transparent (nicht bei Spinergrad)											198													

**Bremsen**

<input checked="" type="checkbox"/>	LRT060001	Standardbremse	(in Kombination mit SA-Rahmen kurz und 24" Rad => nur mit Schwerpunkt 2.3 cm)	30.503.000	Std
<input type="checkbox"/>	LRT060002	Kniehebelbremse	(nicht in Kombination mit SA-Rahmen kurz und 24" Rad)		n/c
<input type="checkbox"/>	LRT060003	Kompakt Bremse	(nicht mit Abduktionsrahmen)		n/c
<input type="checkbox"/>	LRT060013	Safari Integrierte Seitenteilbremse			198
<input type="checkbox"/>	LRT060010	Bremshebelverlängerung für Kniehebelbremse, abklappbar		30.504.000	39

**Zubehör**

<input checked="" type="checkbox"/>	LRT090000	Werkzeug			Std
<input type="checkbox"/>	LRT090019	Caddy Träger für Taschen			99
<input type="checkbox"/>	LRT090030	Rucksack		70.362.000	69
<input type="checkbox"/>	LRT090024	Handluftkompressor (0 bis 14 bar)			79
<input type="checkbox"/>	LRT090025	Luftpumpe			18
<input type="checkbox"/>	LRT090026	Handytasche			29

**Farben**

**Rahmenteile/Komponenten (Greifreifen nur Alu pulverbeschichtet, Nabe/Felge nur Universalrad, Lenkradgabel nur Alu)**

Lenkradgabel/Greifreifen/Nabe-Felge				Lenkradgabel/Greifreifen/Nabe-Felge							
<input type="checkbox"/>	01 Weiss / White RAL 9010	<input type="checkbox"/>	58 <input type="checkbox"/>	<input type="checkbox"/>	142	<input type="checkbox"/>	26 Silber Hammerschlag / Silver Texture	<input type="checkbox"/>	58 <input type="checkbox"/>	<input type="checkbox"/>	142
<input type="checkbox"/>	02 Brillantsilber / Brilliant Silver	<input type="checkbox"/>	58 <input type="checkbox"/>	<input type="checkbox"/>	142	<input type="checkbox"/>	27 Graphitmetallic / Graphite Metallic	<input type="checkbox"/>	58 <input type="checkbox"/>	<input type="checkbox"/>	142
<input type="checkbox"/>	03 Mattsilber / Matt Silver	<input type="checkbox"/>	58 <input type="checkbox"/>	<input type="checkbox"/>	142	<input type="checkbox"/>	28 Platinmetallic / Platinum Metallic	<input type="checkbox"/>	58 <input type="checkbox"/>	<input type="checkbox"/>	142
<input type="checkbox"/>	04 Silber / Silver	<input type="checkbox"/>	58 <input type="checkbox"/>	<input type="checkbox"/>	142	<input type="checkbox"/>	29 Schwarz / Black (RAL 9005)	<input type="checkbox"/>	58 <input type="checkbox"/>	<input type="checkbox"/>	142
<input type="checkbox"/>	06 Sonnengelb / Sun Yellow	<input type="checkbox"/>	58 <input type="checkbox"/>	<input type="checkbox"/>	142	<input type="checkbox"/>	31 Mattschwarz / Matt Black	<input type="checkbox"/>	58 <input type="checkbox"/>	<input type="checkbox"/>	142
<input type="checkbox"/>	07 Brillantlimone / Brilliant Lime	<input type="checkbox"/>	58 <input type="checkbox"/>	<input type="checkbox"/>	142	<input type="checkbox"/>	32 Signalweiss / Signal White	<input type="checkbox"/>	58 <input type="checkbox"/>	<input type="checkbox"/>	142
<input type="checkbox"/>	08 Mattlimone / Matt Lime	<input type="checkbox"/>	58 <input type="checkbox"/>	<input type="checkbox"/>	142	<input type="checkbox"/>	33 Pink	<input type="checkbox"/>	58 <input type="checkbox"/>	<input type="checkbox"/>	142
<input type="checkbox"/>	14 Blau / Blue	<input type="checkbox"/>	58 <input type="checkbox"/>	<input type="checkbox"/>	142	<input type="checkbox"/>	34 Dark Chocolate Metallic	<input type="checkbox"/>	58 <input type="checkbox"/>	<input type="checkbox"/>	142
<input type="checkbox"/>	15 Brillantmarin / Brilliant Marine	<input type="checkbox"/>	58 <input type="checkbox"/>	<input type="checkbox"/>	142	<input type="checkbox"/>	35 Himmelblau / Skyblue	<input type="checkbox"/>	58 <input type="checkbox"/>	<input type="checkbox"/>	142
<input type="checkbox"/>	16 Mattmarin / Matt Marine	<input type="checkbox"/>	58 <input type="checkbox"/>	<input type="checkbox"/>	142	<input type="checkbox"/>	36 Cyanmetallic / Cyan Metallic	<input type="checkbox"/>	58 <input type="checkbox"/>	<input type="checkbox"/>	142
<input type="checkbox"/>	19 Brillantviolett / Brilliant Purple	<input type="checkbox"/>	58 <input type="checkbox"/>	<input type="checkbox"/>	142	<input type="checkbox"/>	37 Marsrot / Mars red	<input type="checkbox"/>	58 <input type="checkbox"/>	<input type="checkbox"/>	142
<input type="checkbox"/>	20 Mattviolett / Matt Purple	<input type="checkbox"/>	58 <input type="checkbox"/>	<input type="checkbox"/>	142	<input type="checkbox"/>	39 Cappuccino	<input type="checkbox"/>	58 <input type="checkbox"/>	<input type="checkbox"/>	142
<input type="checkbox"/>	21 Rubinrot / Red Ruby (RAL 3003)	<input type="checkbox"/>	58 <input type="checkbox"/>	<input type="checkbox"/>	142	<input type="checkbox"/>	40 Kiwi	<input type="checkbox"/>	58 <input type="checkbox"/>	<input type="checkbox"/>	142
<input type="checkbox"/>	22 Brillantrot / Brilliant Red	<input type="checkbox"/>	58 <input type="checkbox"/>	<input type="checkbox"/>	142	<input type="checkbox"/>	41 Flamingo Glitter	<input type="checkbox"/>	58 <input type="checkbox"/>	<input type="checkbox"/>	142
<input type="checkbox"/>	23 Mattrot / Matt Red	<input type="checkbox"/>	58 <input type="checkbox"/>	<input type="checkbox"/>	142	<input type="checkbox"/>	42 Mattanthrazit / Anthrazit mat	<input type="checkbox"/>	58 <input type="checkbox"/>	<input type="checkbox"/>	142
<input type="checkbox"/>	24 TuttiFrutti Orange	<input type="checkbox"/>	58 <input type="checkbox"/>	<input type="checkbox"/>	142	<input type="checkbox"/>	43 Azurblau / Azuri Blue	<input type="checkbox"/>	58 <input type="checkbox"/>	<input type="checkbox"/>	142

**Style-Paket für Vorderrad-Gabel**

<input checked="" type="checkbox"/>	Schwarz (LRT100502)	<input type="checkbox"/>	Orange (LRT100501)	45	<input type="checkbox"/>	Silber matt (LRT100503)	45
-------------------------------------	---------------------	--------------------------	--------------------	----	--------------------------	-------------------------	----



Bitte informieren Sie sich bei unserem Kundendienst über massgeschneiderte Rollstühle

Diverse JAY Sitzkissen und JAY Rücken siehe JAY-Bestellblätter



JAY Basic



JAY Soft Combi P



J3 Rücken in diversen Grössen und Ausführungen

<b>SOPUR EasyLife RT</b>	<b>Grundpreis</b>	<b>CHF</b>	3060
Summe der Mehr-/Minderpreise		<b>CHF</b>	
Verpackung und Frachtkostenanteil		<b>CHF</b>	45
MWSt 7.7%		<b>CHF</b>	
<b>Gesamtpreis</b>		<b>CHF</b>	

**Bitte Messverfahren beachten:**

Auf der Grundlage unserer jahrelangen praktischen Erfahrung empfehlen wir das folgende Messverfahren. Abweichungen sind im Einzelfall möglich.

**Die Sitzbreite: SB**

**a) Beim Benutzer:**

Zwischen Becken und Seitenteil je eine senkrecht gestellte Handfläche Platz lassen. (ca. 1-2 cm insgesamt).

**b) Am Rollstuhl**

Von Aussenseite bis Aussenseite Rahmen.

**Die Sitztiefe: ST**

**a) Beim Benutzer**

Bei 90° Sitzhaltung: zwischen Vorderkante Sitzbespannung und Kniekehle 2-3 Finger breit (ca. 3-6 cm). Vorsicht bei anpassbarer Bespannung.

**b) Am Rollstuhl**

Von Rückenrohr bis Vorderkante Sitzbespannung.

**Die Rückenhöhe: RH**

**a) Beim Benutzer**

Messungen einschliesslich Sitzunterlage (Sitzkissen) von der Sitzfläche höchstens bis eine Fingerbreite (1-2 cm) unterhalb des unteren Schulterblattes. Achtung! Die Rückhöhe richtet sich nach dem Schweregrad der Behinderung

**b) Am Rollstuhl**

Oberkante Sitzrohr bis Oberkante Rückenbespannung. Bemerkung: Die Sitzstabilität des Benutzers hat grossen Einfluss auf die Rückenhöhe und kann deshalb sehr unterschiedlich sein

**Die Unterschenkelänge: UL**

**a) Beim Benutzer**

Bei 90° Kniestellung von Kniekehle bis Unterkante Schuhsohle (eventuell Stützapparate berücksichtigen)

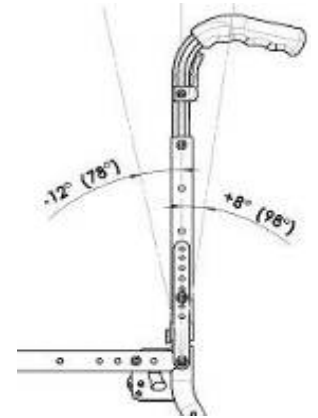
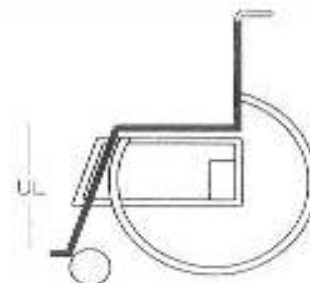
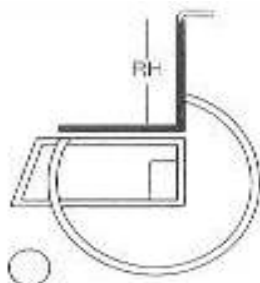
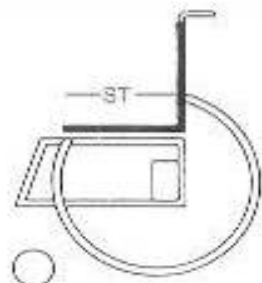
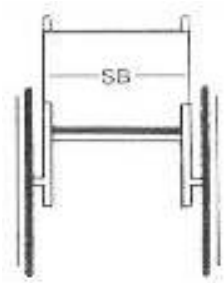
**b) Am Rollstuhl:**

Von Oberkante Sitzfläche bis Oberkante Fussraste.

**Zu beachten: Kissenhöhe.**

**Rückenwinkel:**

0° ist der Winkel 90° zum Boden. Negative Winkel sind kleiner 90° und positive Winkel sind grösser 90°



**Technische Daten:**

Max. Gesamthöhe: 95 cm  
 Max. Gesamtlänge: 108 cm  
 Max. Wendekreis: 70 cm  
 Max. sicheres Gefälle: 10°  
 Gewicht: ab 10 kg  
 Gewicht ohne Antriebsräder: ab 8 kg  
 Gewicht schwerstes Teil: 2 kg

<b>Gesamtbreite mit:</b>	<b>22"</b>	<b>24"</b>	
Bei 0° Sturz:	SB + ~20 cm	SB + ~20 cm	
Bei 3° Sturz:	SB + ~23 cm	SB + ~24 cm	<b>Gewicht:</b>
Bei 6° Sturz:	SB + ~25 cm	SB + ~26 cm	ab ca. 10 kg (kompletter Rollstuhl!)

Das Produkt wurde nach ISO 7176-19 crashgetestet und ist somit als Sitz im Fahrzeug für den Transport von Rollstuhlnutzern geeignet.



LRT030015 Rückenwinkelverstellbar -12° bis 8°



LRT030201 Schiebegriffe Standard



LRT030200 ohne Schiebegriffe




LRT030204/05 Schiebegriffe höhenverstellbar




LRT030208 Schiebebügel höhen- breiten und winkelverstellbar




LRT030203 Schiebegriffe abklappbar



LRT030316 Exo Rückenbespannung



LRT030317 Exo PRO Rückenbespannung



LRT030410/11 Kopfstütze tiefen- und winkeleinstellbar

J3 Rücken Flache Kontur (SC)



J3 Rücken Mittlere Kontur (MC)



J3 Rücken Tiefe Kontur (DC)



J3 Rücken Tiefe Kontur Becken (PDC)



Jay Basic (Bild ohne Bezug)



Jay Soft Combi P (Bild ohne Bezug)



Jay J3 Rücken Karbon



Jay Lite





LRT040052  
Seitenteil einfach abgestützt  
mit Werkzeug höhen-/  
tiefeinstellbar



LRT040107  
Seitenteil Kunststoff  
steck-/wegnehmbar



LRT040102  
Seitenteil Aluminium in  
Rahmenfarbe



LRT040103  
Seitenteil Alu in Rahmenfarbe  
mit Radabdeckung



LRT040104  
Seitenteil Karbon  
mit Radabdeckung



LRT010010  
Vorderrahmenteil fix, 75°



LRT010011  
Vorderrahmenteil fix, 85°




LRT010016  
Vorderrahmenteil fix, 85° aktiv  
(mit 2 cm Rahmenkröpfung je Seite)



LRT010023  
Vorderrahmenteil fix, 75°  
(mit 2.5 cm Abduktion je Seite)



LRT010015  
Vorderrahmenteil SwingAway



LRT050002 und LRT050001  
Fussstützen Standard Aluminium 70°/80°



LRT050009 und LRT050010  
Fussstützen (0° - 90°) höhenverstellbar



LRT050020  
Fussauflagen geteilt Kunststoff



LRT050050  
Fussauflagen geteilt, Aluminium



LRT050102  
Fussauflage durchgehend, Aluminium,  
winkel-/tiefeinstellbar



LRT050126  
Abschwenkmechanismus



LRT050131 und LRT050132  
Leichtbau Fussraste, Fussauflage durchgehend  
Kunststoff und Karbon, winkel-/tiefeinstellbar



LRT050025 / LRT050026 / LRT050056  
Leichtbau Fussraste, Fussauflage



LRT010500  
Radstandsverlängerung  
Handbike



LRT090010  
Transiträder



LRT090001 - 03  
Ankippbügel



LRT090009  
Stockhalter



LRT090004 - 06  
Sicherheitsrad  
abschwenkbar



Fixationen für den  
Behindertentransport  
montiert



LRT070001  
Universalrad  
gekreuzt gespeicht



LRT070002  
Design Rad



LRT070003  
Leichtgewichtsrad



LRT070004  
Protonrad



LRT070005  
Spinergy Rad



LRT070008  
Antriebsrad mit  
Trommelbremse



LRT070101  
Schwalbe Right Run



LRT070102  
Pannensicher Poly



LRT070104  
Marathon Plus



LRT070107  
Schwalbe One



LRT070207  
Supergrip



LRT070208  
Max Grepp



B4M  
Natural Fit



B4M  
Surge



LRT060001  
Standardbremse




LRT060002  
Kniehebelbremse



LRT060003  
Kompaktbremse



LRT060013  
Safaribremse



LRT060010  
Bremshebelverlängerung



LRT090019  
Caddy Träger



LRT090030  
Rucksack



LRT090024  
Handluft-  
kompressor



LRT090025  
Luftpumpe



LRT090026  
Handytasche