

Stand: 01/22

Rechnungsadresse:
Firma:
Strasse:
PLZ/Ort:
Fon:



Versandadresse:
Firma:
Strasse:
PLZ/Ort:
Fon:

Datum:
Kommission:

Sunrise Medical Auftragsnummer:

- Bestellung
- Kostenvoranschlag
-

E-Mail Kundendienst: cs@sunrisemedical.ch
 Maximales Benutzergewicht: 140 kg
 Benutzergewicht: _____ kg

Garantie

Es gelten unsere allgemeinen Geschäftsbedingungen
Wir bitten Sie ausschliesslich mit diesem Bestellformular zu bestellen.

Tarifposition Sozialversicherung: 60.132.001

Masstoleranz ± 1 cm, Massangaben in cm
 Technische Änderungen und Druckfehler vorbehalten
 ● = Standard n/c = ohne Aufpreis

Grundpreis CHF 10'610
 exkl. MwSt. / unverbindliche Preisempfehlung

SITZEINSTELLUNGEN

Sitzbreite		
SW30	○	30 cm
SW32	○	32 cm
SW34	○	34 cm
SW36	○	36 cm
SW38	○	38 cm
SW40	○	40 cm

Sitztiefe		
SD30	○	30 cm
SD32	○	32 cm
SD34	○	34 cm
SD36	○	36 cm
SD38	○	38 cm
SD40	○	40 cm

**Einstellbares Sitzsystem.
 Sitzrahmen ist in Schritten in
 Breite und Tiefe einstellbar von
 30 cm bis 40 cm.**

SITZHÖHEN

●	40 cm	Manuelle Sitzneigung

●	44 cm	Elektrische Sitzneigung 0° bis 30°

●	45.5 cm	Elektrische Sitzneigung und Sitzlift



CHF exkl.

SITZ

ZIP020109	●	Feste Sitzplatte		Std
ZIP020120	○	Standard Sitzkissen 5 cm	(für Sitzbreiten 30 bis 40 cm)	n/c
ZIP020110	○	Ohne Sitzkissen		n/c
	○	Comfort Sitzkissen und Rücken	(nur in Kombination erhältlich)(Rückenhöhe 38 cm)	n/c
ZIP020013	○	30 und 32 cm	ZIP020015 ○ 34 und 36 cm ZIP020016 ○ 38 und 40 cm	
Positionierung für Comfort Rücken				
ZIP030004	□	Seitliche Pelotten, gerade, 10 cm x 10 cm, Paar	(nur mit Comfort Rücken erhältlich)	436
ZIP030006	□	Seitliche Pelotten, gekröpft, 10 cm x 10 cm, Paar	(nur mit Comfort Rücken erhältlich)	436
ZIP030005	○	Nur Rückenbefestigungskit Jay J3		n/c



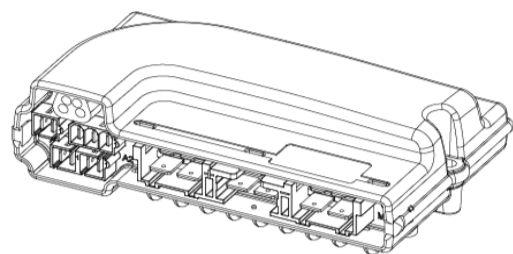
SITZVERSTELLUNGEN			
SAL130008	●	Manuelle Sitzneigung (Voreinstellung 6°)	(0°, 3°, 6° und 9° einstellbar) Std
SAL130004	□	Elektrische Sitzneigung 0° bis 30°	(mit Schwerpunktausgleich) 1'980
SAL130005	□	Elektrische Sitzneigung -5° bis 25°	(+ 3 cm Sitzhöhe)(nicht mit Sitzlift)(nur 90° FS) 1'980
SAL130006	□	Kombimodul elektrische Sitzneigung und Sitzlift	(0°- 30°; Hubhöhe 30 cm) 3'950
RÜCKENWINKELVERSTELLUNG			
ZIP030301	●	Rückenbespannung anpassbar; Höhe 41 cm	(einstellbar +/- 2,5 cm; nur mit Standard Sitzkissen) Std
ZIP030000	○	Ohne Rückenbespannung	n/c
ZIP030018	●	Rückenwinkel manuell einstellbar	(-4° bis 16°; in 4° Schritten) Std
ZIP030020	□	Rückenwinkel elektrisch verstellbar	(0° bis 30°) 1'650
KOPFSTÜTZE			
ZIP030416	□	Kopfstütze mit Polster einstellbar	(am Rückenbügel montiert) 390
ARMAUFLAGE / ARMPOLSTER			
ZIP040122	●	Hochklappbar; Höhen-/winkeleinstellbar; Polster 260 mm x 60 mm	Std
ZIP040142	●	Kleiderschutz	Std
FUSSRASTEN			
ZIP050038	○	Zentral montiert inklusive Fussbrett hochklappbar und Wadenpolster	(UL 14 - 36 cm) n/c
ZIP050035	●	90°, wegschwenkbar	(UL 16 - 26 cm) Std
ZIP050016	□	Manuell hochschwenkbar	(UL 16 - 26 cm) 880
Fussstützenrohr			
ZIP050036	●	Für Fussraste 90° wegschwenkbar	(UL 30 - 35 cm) Std
ZIP050037	○	Für Fussraste manuell hochschwenkbar	(UL 30 - 35 cm) n/c
Fussbrett			
	●	Geteilt, Aluminium winkelverstellbar, hochklappbar	(inkl. Fersenband) Std
STEUERUNG R-NET (parallel abschwenkbar)			
ZIP110003	●	R-Net Motorsteuerung 90 A	Std
ZIP110015	○	Bedienpult mit LED-Anzeige	(ohne Licht und Blinker) n/c
ZIP110016	●	Bedienpult mit LED-Anzeige	(mit Licht und Blinker) Std
ZIP110017	○	Bedienpult mit farbiger LCD-Anzeige	(Licht, Blinker, Verstellmotoren; 2 Buchsen 3.5mm) nc
		Anbau Bedienpult ZIP110052 ○ Rechts ZIP110053 ○ Links	n/c
ZIP110021	□	Bedienpult für Begleitperson	(Bedienpult für Begleitperson immer rechts montiert) 1'230
ZIP110032	●	R-Net ISM-6L (Modul Sitz und Licht)	(für elektrische Verstellungen und/oder Licht) Std
LICHT UND BLINKER			
SAL110201	□	LED Licht und Blinker	690
RADGRÖSSEN			
SAL070035	●	Vorderrad und Antikippgrad 7" pannensicher; Antriebsrad 13" Luft (Stollen)	Std
SAL070036	○	Vorderrad und Antikippgrad 7" pannensicher; Antriebsrad 13" Pannensicher (Stollen)	n/c
ANTRIEB			
SAL180004	○	Antriebsmotor 6 km/h	SAL180006 ● Antriebsmotor 10 km/h n/c
FARBEN (Farbe der Verkleidung, Rahmen ist immer schwarz)			
SAL140001	○	White	SAL140002 ○ Red SAL140003 ○ Blue n/c
SAL140004	○	Matt Black	n/c
BATTERIEN/LADEGERÄT			
SAL160001	●	60 Ah wartungsfrei	SAL160101 ● 220 V/ 8 A Ladegerät Std
SPRACHE IM LCD BEDIENPULT R-NET			
ZIP119000	○	Deutsch	ZIP119002 ○ Französisch ZIP119005 ○ Italienisch n/c

ZUBEHÖR

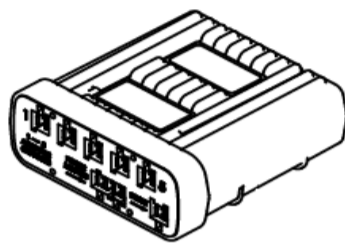
SAL090100	●	Fixationen für den Behindertentransport montiert/gekennzeichnet		Std
SAL090040	□	Therapeutisch abschwenkbar		480
SAL090047	○	Beckengurt		n/c
SAL090067	□	Rückspiegel (1)	(nicht mit Therapeutisch abschwenkbar)	89
SAL090064	□	Handprogrammiergerät PG Drive R-Net DTT (1x108664 und 1x015574)	(nicht rabattfähig)	Nettopreis 680

NOTIZEN

(1) Der Rückspiegel wird immer auf der gegenüberliegenden Seite vom Bedienpult montiert.



EL PM90



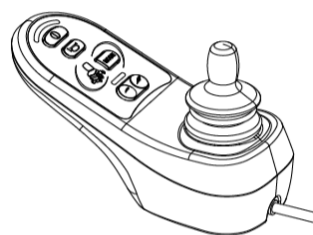
ISM-6L



Begleitperson



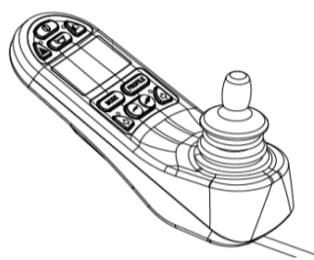
Handprogrammiergerät



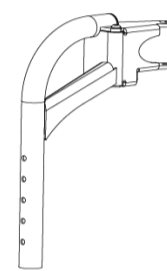
LED



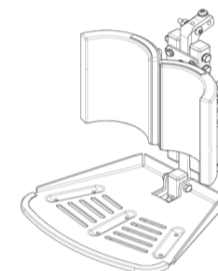
LED



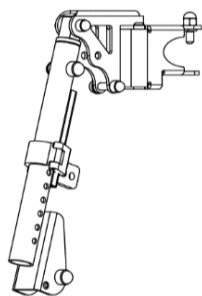
LCD



90°



Zentral



ELR

Sitzbreite:

Innenseite Seitenteil bis Innenseite Seitenteil.

Sitztiefe:

Sitzplatte vorne bis Rückenrohr (Rückenbespannung).
Comfort Sitzkissen vorne bis mitte Comfort Rücken.

Rückenhöhe:

Sitzplatte bis Oberkante Rückenbespannung.

ZIPPIE SALSA m²	Grundpreis	CHF	10'610
Summe der Mehrpreise		CHF	
Verpackung und Frachtkostenanteil		CHF	90
MWSt 7.7%		CHF	
Gesamtpreis		CHF	

Antragsformular Sonderbau

Rechnungsadresse:
Firma:
Strasse:
PLZ/Ort:
Fon:

Versandadresse:
Firma:
Strasse:
PLZ/Ort:
Fon:

Datum:
Kommission:

Sunrise Medical Auftragsnummer:

- Bestellung
- Kostenvoranschlag

E-Mail Kundendienst: cs@sunrisemedical.ch

Bitte füllen Sie auch das Bestellformular des Produktes aus, auf welches sich der Sonderbau bezieht.

Beschreibung des gewünschten Sonderbaus: (Zeichnungen, Skizzen, etc. können sehr hilfreich sein!)