



Rechnungsadresse:

Firma:

Strasse:

PLZ/Ort:

Fon:

Datum:

Kommission:



Versandadresse:

Firma:

Strasse:

PLZ/Ort:

Fon:

Sunrise Medical Auftragsnummer:

**JAY® Balance - Merkmale**

Flow Fluid, Cryo Fluid oder Lufttechnologie (Ein- / Zweikammersystem), um individuelle oder sich verändernde Bedürfnisse zu berücksichtigen. Optimale Einsinkeigenschaften im Beckenbereich sowie gute Positionierungsmöglichkeiten.

Innovatives System mit 2 Kissenbezügen: wasserabweisender Innenbezug zur einfachen Reinigung in Kombination mit 3 verschiedenen (waschbaren) Aussenbezügen:

Microklima-, Stretch- & Inkontinenzbezug.

E-Mail Kundendienst: [cs@sunrisemedical.ch](mailto:cs@sunrisemedical.ch)

Max. Benutzergewicht: 150 kg (SB 340 - 500 mm)  
225 kg (SB 560 - 600 mm)

Benutzergewicht  kg

**Anwendungsmöglichkeiten Beispiel:**

Kunden mit hohem Dekubitus-Risiko sowie leichten bis hin zu starken Anforderungen an eine Haltungskorrektur.

Symmetrische bis asymmetrische Haltungskorrekturen; mediale, laterale, vor- und rückwärts Stabilisierung wie auch optimale Positionierung möglich.

**Garantie**

Es gelten unsere allgemeinen Geschäftsbedingungen.

Technische Änderungen und Druckfehler vorbehalten.

**Grundpreis ab CHF 880 exkl. MWSt**  
unverbindliche Preisempfehlung

Bei Bestellung eines Jay Balance Kissens bitten wir Sie um Einhaltung der nachfolgenden Schritte. Zubehör siehe Folgeseiten.

Beispiel:

	Sitzbreite	Sitztiefe	Kissenauflage	Kissenbezug	Positionierung	
<b>JBALC</b>	<b>400</b>	<b>420</b>	<b>FL</b>	<b>M</b>	<b>P</b>	<b>EU</b>
Jay Balance Kissen	SCHRITT 1	SCHRITT 2	SCHRITT 3	SCHRITT 4	SCHRITT 5	

Beispiel eines vollständigen Codes: **JBALC400420FLMPEU**

JAY BALANCE SITZKISSEN		Code #	Preis
Jay Balance	Flow Fluid oder Luft Technologie	JBALC	880
Jay Balance	Cryo Fluid Technologie	JBALC	1060

**JBALC**

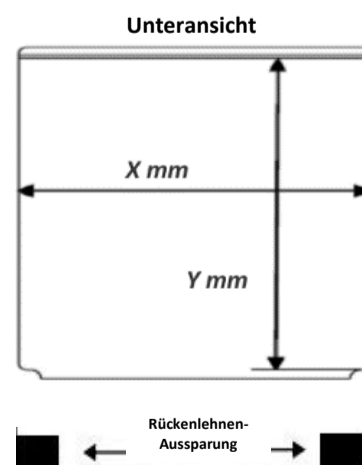
**SCHRITT 1 & 2**

SITZBREITE (SB) UND SITZTIEFE (ST)	Code #	Preis
Standard Kissen (Breite 340 - 500 mm, Benutzergewicht 150)	SBST	Std
Sondergrössen (Breite 560 - 600 mm, Benutzergewicht 225)	SBST	n/c

		Sitzbreite (SB)											
		mm	340	360	380	400	420	440	460	480	500	560	600
Sitztiefe (ST)	340	○*											
	360	○*	○*	○*									
	380	○*	○*	○*	○	○	○						
	400	○*	○*	○*	○	○	○						
	420	○*	○*	○*	○	○	○	○	○				
	440		○*	○*	○	○	○	○	○	○			
	460		○*	○*	○	○	○	○	○	○	○		
	480				○	○	○	○	○	○	○	○	
	500							○	○	○	○	○	
	560											○	○
600											○	○	
Grösse Beckenaussparung (PLA)			A			B			C				

**Wie wird gemessen?**

Messung erfolgt am kompletten Kissen inkl. Kissenbezug

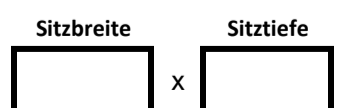


**Sitzbreite X mm**

Messung von Aussenkante links bis Aussenkante rechts des Kissens.

**Sitztiefe Y mm**

Messung ab Rückenlehnen-aussparung hinten bis Vorderkante des Kissens.



**\*Nicht mit Cryo Fluid erhältlich**

SCHRITT 1      SCHRITT 2




**SCHRITT 3**

FLUID Technologie	Auswahl	Code #
Fluid Auflage	<input type="checkbox"/>	FL
Cryo Fluid Auflage	<input type="checkbox"/>	CFL

LUFT Technologie *	Auswahl	Code #
Luft Auflage, 1-Kammersystem, 1 Ventil	<input type="checkbox"/>	AS
Luft Auflage, 2-Kammersystem, 2 Ventile	<input type="checkbox"/>	AD

\* inkl. Luftpumpe und Support Set



FL, CFL, AS o. AD  
  
 SCHRITT 3

Die Grösse der Beckenaussparung (PLA Grösse: A, B oder C) wird automatisch über die gewählte Kissenbreite bestimmt (siehe Matrix auf Seite 1).

**SCHRITT 4**

ÄUSSERER KISSENBEZUG	Auswahl	Code #
Microklimabezug	<input type="checkbox"/>	M
Stretchbezug	<input type="checkbox"/>	S
Inkontinenzbezug	<input type="checkbox"/>	I

M, S o. I  
  
 SCHRITT 4

Alle Kissen werden mit einem wasserabweisenden Innenbezug geliefert.

**SCHRITT 5**

(Optionaler Schritt - nur auswählen, wenn ein Positionierungskissen gewünscht wird)

POSITIONIERUNGS-KIT *	Auswahl	Code #
Positionierungs-Kit	<input type="checkbox"/>	P

Beinhaltet jeweils 1 Element der folgenden Komponenten:

Lateraler Oberschenkelsupport	links	Höhe 25 mm
Lateraler Oberschenkelsupport	rechts	Höhe 25 mm
Medialer Oberschenkelsupport		Höhe 25 mm
Lateraler Beckensupport	links	Höhe 25 mm
Lateraler Beckensupport	rechts	Höhe 25 mm



P / leer (Option)  
  
 SCHRITT 5

\* Alle JAY Balance Kissen mit Positionierungs-Komponenten werden mit einem spezifisch dafür vorgesehenen wasserabweisenden Stretch-Innenbezug geliefert, um die Komponenten auch an der vorgesehenen Stelle anbringen zu können (vgl. Abbildung).

**ZUBEHÖR**

**Ersatzbezug, äusserer Kissenbezug**

<input type="checkbox"/>	CJBALC _____MEU	Microklimabezug (für Flow Fluid & Luft)	<b>133</b>
<input type="checkbox"/>	CJBALC _____SEU	Stretchbezug (für Flow Fluid und Luft)	<b>133</b>
<input type="checkbox"/>	CJBALC _____IEU	Inkontinenzbezug (für Flow Fluid und Luft)	<b>133</b>
<input type="checkbox"/>	CCJBALC _____MEU	Microklimabezug (für Cryo Fluid)	<b>133</b>
<input type="checkbox"/>	CCJBALC _____SEU	Stretchbezug (für Cryo Fluid)	<b>133</b>
<input type="checkbox"/>	CCJBALC _____IEU	Inkontinenzbezug (für Cryo Fluid)	<b>133</b>

**SBST** Bitte Code mit Kissenbreite-/tiefe ergänzen

**Ersatz-Kissenbasis**

<input type="checkbox"/>	BJBALC _____EU	Kissenbasis	<b>328</b>
--------------------------	----------------	-------------	------------

**SBST** Bitte Code mit Kissenbreite-/tiefe ergänzen

**Ersatzbezug, innerer Kissenbezug**

<input type="checkbox"/>	CIFLJBALC _____EU	Innerer Bezug Fluid Auflage	<b>89</b>
<input type="checkbox"/>	CIFLPJBALC _____EU	Innerer Bezug Fluid Aufl. Positionierung	<b>89</b>
<input type="checkbox"/>	CIABALC _____EU	Innerer Bezug Luft Auflage	<b>89</b>
<input type="checkbox"/>	CIAPJBALC _____EU	Innerer Bezug Luft Aufl. Positionierung	<b>89</b>

**SBST** Bitte Code mit Kissenbreite-/tiefe ergänzen

Weiteres Zubehör: siehe Folgeseite

**Sitzeinlage**

<input type="checkbox"/>	JSI _____	Feste Sitzeinlage (aus Holz)	<b>77</b>
--------------------------	-----------	------------------------------	-----------

**SBST** Bitte Code mit Kissenbreite-/tiefe ergänzen

**JAY BALANCE CODE**

	Sitzbreite (SB)	Sitztiefe (ST)	FL/CFL/AS/AD	M/S/I	P/leer (Option)	EU
<b>JBALC</b>	<input type="text"/>	<input type="text"/>	<input type="text"/>	<input type="text"/>	<input type="text"/>	<input type="text"/>
	SCHRITT 1	SCHRITT 2	SCHRITT 3	SCHRITT 4	SCHRITT 5	

Bemerkungen:


**WICHTIGE HINWEISE**

Je nach Wahl der Kissenauflage (Fluid oder Luft) sowie der Positionierungs-Komponenten, wird automatisch ein passender Kissen-Innenbezug mitgeliefert. Beispiel: Ein Kissen, welches mit Fluid-Auflage und Positionierungskomponenten bestellt wird, enthält einen unterschiedlichen Kissen-Innenbezug gegenüber einem Standard Fluid-Kissen ohne Positionierungskomponenten.

Für Modifikationswünsche im Zusammenhang mit dem JAY Balance Kissen kontaktieren Sie bitte unseren Kundendienst.

JAY Balance	Grundpreis	CHF	
Summe der Mehr-/Minderpreise		CHF	
Verpackung und Frachtkostenanteil		CHF	13
MWSt 7.7%		CHF	
Gesamtpreis		CHF	

**POSITIONIERUNGSKOMPONENTEN \***

**EINZELKOMPONENTEN**

Beschreibung		Höhe	für Sitztiefe 340 - 400 mm	für Sitztiefe 420 - 600 mm	Preis
Lateraler Oberschenkelsupport	links	25 mm	<input type="checkbox"/> JBALCLTLH-S	<input type="checkbox"/> JBALCLTLH	77
Lateraler Oberschenkelsupport	rechts	25 mm	<input type="checkbox"/> JBALCLTRH-S	<input type="checkbox"/> JBALCLTRH	77
Lateraler Oberschenkelsupport	Paar	25 mm	<input type="checkbox"/> JBALCLTLH-S/JBALCLTRH-S	<input type="checkbox"/> JBALCLTLH/JBALCLTRH	134
Medialer Oberschenkelsupport		25 mm	<input type="checkbox"/> JBALCMT-S	<input type="checkbox"/> JBALCMT	77
Lateraler Beckensupport	links	25 mm	<input type="checkbox"/> JBALCLPLH-S	<input type="checkbox"/> JBALCLPLH	77
Lateraler Beckensupport	rechts	25 mm	<input type="checkbox"/> JBALCLPRH-S	<input type="checkbox"/> JBALCLPRH	77
Lateraler Beckensupport	Paar	25 mm	<input type="checkbox"/> JBALCLPLH-S/JBALCLPRH-S	<input type="checkbox"/> JBALCLPLH/JBALCLPRH	134

**POSITIONIERUNGS-KIT**

Beschreibung	Höhe	für Sitztiefe 340 - 400 mm	für Sitztiefe 420 - 600 mm	Preis
Gesamtes Positionierungs-Kit <small>Beinhaltet jeweils 1 Element der oben erwähnten Einzelkomponenten</small>	25 mm	<input type="checkbox"/> JBALCPKIT-S	<input type="checkbox"/> JBALCPKIT	258



**FLUID UND LUFT AUFLAGEN \***

PLA A			PLA B			PLA C		
Beckenaussparung	Grösse	Preis	Beckenaussparung	Grösse	Preis	Beckenaussparung	Grösse	Preis
Kissenbreite von 340 - 380 mm			Kissenbreite von 400 - 480 mm			Kissenbreite von 500 - 600 mm		
<input type="checkbox"/> FLJBALCAEU	Fluid Auflage	565	<input type="checkbox"/> FLJBALCBEU	Flow Fluid Auflage	565	<input type="checkbox"/> FLJBALCCEU	Flow Fluid Auflage	565
<input type="checkbox"/> J3CSAASEU	Luft, 1 Ventil	565	<input type="checkbox"/> CFLJBALBEU	Cryo Fluid Auflage	715	<input type="checkbox"/> CFLJBALCEU	Cryo Fluid Auflage	715
<input type="checkbox"/> J3CSAADEU	Luft, 2 Ventile	565	<input type="checkbox"/> J3CSBASEU	Luft, 1 Ventil	565	<input type="checkbox"/> J3CSCASEU	Luft, 1 Ventil	565
			<input type="checkbox"/> J3CSBADEU	Luft, 2 Ventile	565	<input type="checkbox"/> J3CSCADEU	Luft, 2 Ventile	565

**KORREKTUR BECKENSCHIEFSTAND**

Beschreibung	Höhe				Preis
Hüfterhöhung für PLA A	links	10 mm	<input type="checkbox"/> JBALCOP-ALH		77
Hüfterhöhung für PLA B	links	10 mm	<input type="checkbox"/> JBALCOP-BLH		77
Hüfterhöhung für PLA C	links	10 mm	<input type="checkbox"/> JBALCOP-CLH		77
Zusatz-Hüfterhöhung für PLA C	links	10 mm	<input type="checkbox"/> JBALCOP-DLH	(kann als Zusatz über Hüfterhöhung PLA C gelegt werden)	77
Hüfterhöhung für PLA A	rechts	10 mm	<input type="checkbox"/> JBALCOP-ARH		77
Hüfterhöhung für PLA B	rechts	10 mm	<input type="checkbox"/> JBALCOP-BRH		77
Hüfterhöhung für PLA C	rechts	10 mm	<input type="checkbox"/> JBALCOP-CRH		77
Zusatz-Hüfterhöhung für PLA C	rechts	10 mm	<input type="checkbox"/> JBALCOP-DRH	(kann als Zusatz über Hüfterhöhung PLA C gelegt werden)	77

Sie können 1 oder max. 2 Hüfterhöhen pro Seite anbringen. Die Hüfterhöhen können mittels Klettverschluss übereinander gelegt werden (max. 2 pro Seite).

Anleitung zum Stapeln der Hüfterhöhen:

Für PLA Grösse A: Bestellen Sie 1 Stk. Grösse PLA A und 1 Stk. Grösse PLA B (links oder rechts - je nach Wunsch)

Für PLA Grösse B: Bestellen Sie 1 Stk. Grösse PLA B und 1 Stk. Grösse PLA C (links oder rechts - je nach Wunsch)

Für PLA Grösse C: Bestellen Sie 1 Stk. Grösse PLA C und 1 Stk. Zusatz-Hüfterhöhung für PLA C (links oder rechts - je nach Wunsch)

Hinweis: Kissen oder Innenbezüge, welche vor Februar 2017 erworben wurden, enthalten kein Klettmaterial fürs Anbringen der Hüfterhöhungs-Einlagen.

**\* WICHTIGE HINWEISE**

Wenn Sie von einer Positionierungsversion auf eine Standardversion wechseln (oder umgekehrt), muss auch der Kissen-Innenbezug ausgewechselt werden (unterschiedliche Versionen des Innenbezugs).

Wenn Sie von einer Fluid- auf eine Luftauflage wechseln (oder umgekehrt), muss auch der Kissen-Innenbezug ausgewechselt werden (unterschiedliche Versionen des Innenbezugs).

Für Modifikationswünsche im Zusammenhang mit dem JAY Balance Kissen kontaktieren Sie bitte unseren Kundendienst.