



Sunrise Medical AG
Erlenauweg 17
3110 Münsingen

Fon 031 958 3838
cs@sunrisemedical.ch

Fachhändler: _____
 Kontaktperson: _____
 Adresse: _____

 Telefonnummer: _____
 E-Mail: _____

Nutzername: _____
 Nutzergewicht: _____
 Nutzergröße: _____
 E-Mail: _____

Auftragsart

- Kostenvoranschlag (Quote)**
 Bestellung (Direct Order)

Wichtiger Hinweis

Nach der Auftragsbestätigung erhalten Sie eine CAD-Zeichnung des Rollstuhls. Mit Ihrer Unterschrift, unter dieser Zeichnung, geben Sie die Produktion des individuellen RGK Rollstuhls frei. Nur mit einer unterschriebenen Zeichnung kann Ihr Rollstuhl gebaut werden.

Für die CAD-Zeichnung wird CHF 195.00 netto, exkl. MWST verrechnet und bei Auftragserteilung gut geschrieben.

Bitte beachten Sie, dass individuell angefertigte RGK Rollstühle vom Umtausch ausgeschlossen sind.

Kommentare

Hier bitte keine
Kommentare zu
Massen und
Spezifikationen

Lieferadresse (wenn abweichend von Fachhändler):
 Adresse _____

 Kontaktperson _____
 Telefonnummer _____
 E-Mail: _____

FOR RGK OFFICE USE ONLY

Distributor: _____
 A/C No: _____
 Serial No: _____
 Manufacture Date Wk/Yr: _____ / 22

Chair naming (Dealer/user): _____
 Sunrise Medical S-Nr.: _____

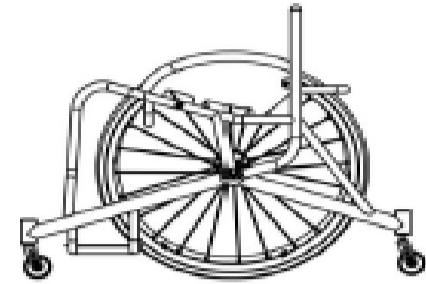
	Who	Date
OK to Quote:	_____	_____
OK to Confirm:	_____	_____
Document No:	DOC	

- Standard
- Standardmässig konfigurierbar
- ⚠ obligatorische Information
- Kostenlose Option
- ⓘ für Option notwendige Information
- Aufpreispflichtige Option

● GSAXZ010 Grand Slam Alu7020
CHF 5'140.00 exkl. MwSt. / unverbindliche Preisempfehlung

Rahmenrohrdurchmesser: 22mm

Max Zuladung 125kg



● XW010 CAD Zeichnung für die Freigabe durch den Kunden

GRUNDMASSE

■ XY010 Sitzbreite (gemessen zwischen den Seitenteilen)


 mm

(Max - 500mm)
(Min - 250mm)

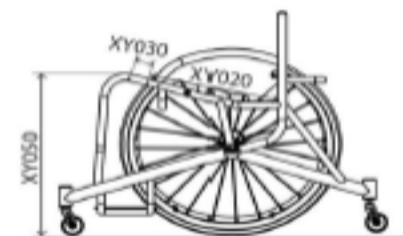


■ XY020 Sitzlänge


 mm

(Max - 500mm)
(Min - 250mm)

■ XY030 Zusätzliche Rahmenlänge (mehr Grifffläche für Transfers und seitliche Führung der Oberschenkel)


 mm


■ XY050 Vordere Rahmenhöhe

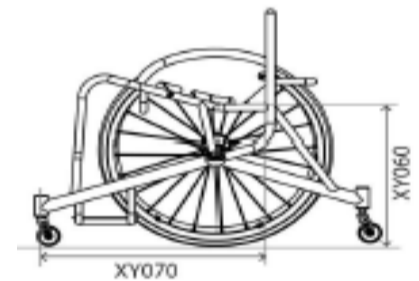

 mm

(Max - 630mm)
(Min - 360mm)

■ XY060 Hintere Rahmenhöhe


 mm

(Max - 630mm)
(Min - 360mm)



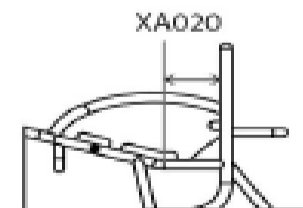
■ XY070 Rahmenlänge (beeinflusst auch den Rahmenwinkel)


 mm

(Messung: von der Vorderseite der Rückenrohre bis zu einer gedachten Linie zwischen den Lenkradgabelachsen)
(Min XY020 + XY030 + 110mm)

○ XA020 Ergositz (angewinkeltes Sitzrohr für verbesserte Beckenpositionierung)

100.00


 mm


FRONTRAHMEN UND FUSSRASTE

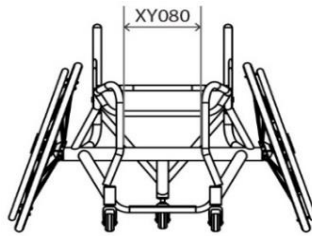
Verjüngung Frontrahmen (nur eine Option wählen)

XY080 Frontrahmen: Breite oben

(gemessen von Rahmeninnenseite zu Rahmeninnenseite)

mm

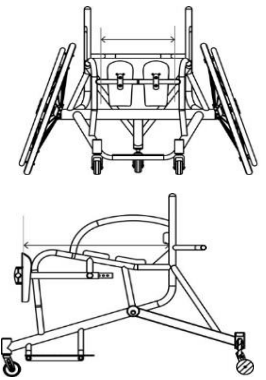
(Optional für Frontrahmenbreite (oben) kleiner als Sitzbreite: verbesserte Unterschenkel- positionierung und- führung)



XA200 Unterschenkelsupport (optional)

Breite
 mm
Breite minimum 210 mm

Länge
 mm



Fussraste

Fussraste fix

GSAXB080 Fussraste fest, nicht einstellbar

Höhe und Position

Fussrastenhöhe vorne
 mm

Fussrastenhöhe hinten
 mm

Abstand Fussraste zu Lenkradaufnahme
 mm

Grösse Fussbrett (nicht für Fussbrett ABS Kunststoff)

Fussbrett Breite (Std 200mm)
 mm

Fussbrett Länge (Std 250mm)
 mm

Fussbrett

XB180 Fussbrett Aluminium

XB190 Fussbrett Carbon
250.00

XB100 Fussbrett profiliert, ABS Kunststoff
150.00
Länge (Std 330mm wenn nichts angegeben wird)

mm

GSAXB140 Spacer-Kit
80.00 (Für +25mm Höhenverstellung, zur Selbstmontage)

Fussraste einstellbar

GSAXB130 Fussraste höhen- und winkeleinstellbar, an den Rahmen geklemmt, Fussbrett Aluminium
240.00

Höhe und Position

Fussrastenhöhe vorne
 mm

Fussrastenhöhe hinten
 mm

Abstand Fussraste zu Lenkradaufnahme
 mm
(20mm wenn nichts angegeben wird)

Grösse Fussbrett (nicht für Fussbrett ABS Kunststoff)

Fussbrett Breite (Std 200mm)
 mm

Fussbrett Länge (Std 250mm)
 mm

Fussbrett

XB180 Fussbrett Aluminium

XB100 Fussbrett profiliert, ABS Kunststoff
150.00

Länge (Std 330mm wenn nichts angegeben wird)

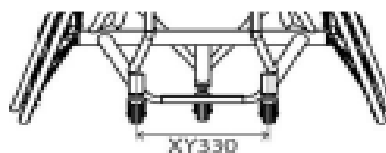
mm

Abstand Lenkräder

XY330 Abstand Lenkräder (gemessen von Lenkradgabelbolzen zu Lenkradgabelbolzen)

mm

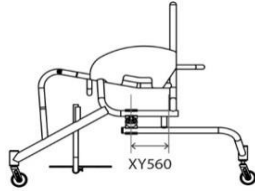
Optimierte Masse (Fussbrettbreite + 50mm)



ACHSE, RAMMSCHUTZBÜGEL & KIPPSCHUTZ

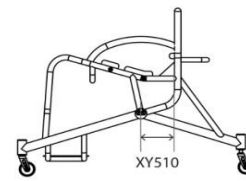
Einstellbarer Schwerpunkt

- GSAXY560 Schwerpunkt einstellbar
(50-180mm)
(Vorderseite Rückenrohr bis Achsmittle)



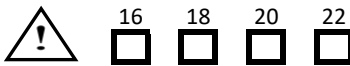
Fixer Schwerpunkt (fest verschweisst)

- GSAXY510 Fixer Schwerpunkt, fest verschweisst
(Vorderseite Rückenrohr bis Achsmittle)



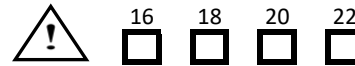
Radsturz

- XY390 Radsturz




Radsturz

- XY390 Radsturz




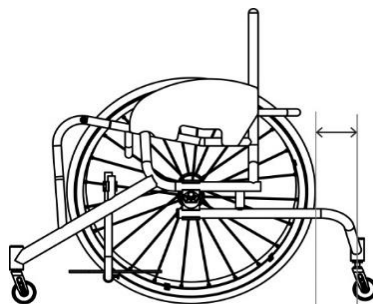
Kippschutz für einstellbaren Schwerpunkt

- GSAXJ030 Sport-Kippschutz, abnehmbar
 GSAXJ050 Sport-Kippschutz doppelt, abnehmbar
290.00 (mit Verbindungsbügel)

Abstand der Kippschutzräder



- Optimierte Masse
(Abstand so weit wie möglich - Std wenn nichts angegeben wird)

Abstand hinter dem Antriebsrad

(Standard 100 mm wenn nichts angegeben wird)




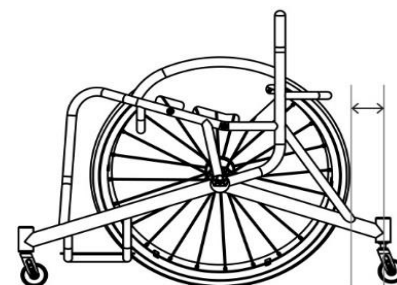
Kippschutz für fixen Schwerpunkt

- GSAXJ040 Sport-Kippschutz, fest verschweisst
 GSAXJ060 Sport-Kippschutz doppelt, fest verschweisst
290.00 (mit Verbindungsbügel)

Abstand der Kippschutzräder


- Optimierte Masse
(Abstand so weit wie möglich - Std wenn nichts angegeben wird)

Abstand hinter dem Antriebsrad

(Standard 100 mm wenn nichts angegeben wird)



SEITENTEILE

Seitenteile

- | | |
|---|--|
| <input type="radio"/> GSAXE230 Seitenteil, verschweisst, Sport
430.00 | <input type="radio"/> XE050 Seitenteil, verschraubt, Carbon
450.00 |
| <input type="radio"/> XE030 Seitenteil, verschraubt, Aluminium
200.00 | <input type="radio"/> GSAXE250 Rohrbügel ohne Seitenteil, verschweisst, Aluminium
200.00 |

Abmessungen Seitenteile

Individuelle Abmessungen

- | | | |
|--------------------------|------------------|--|
| <input type="checkbox"/> | Länge Seitenteil | |
| <input type="checkbox"/> | Höhe Seitenteil | |

Optimierte Abmessungen

- | | | |
|--------------------------|---|--|
| <input type="checkbox"/> | Seitenteil 25mm über dem Reifen (<i>Kontur folgt dem Reifen</i>) | |
| <input type="checkbox"/> | Seitenteil, Höhe über Reifen (<i>Kontur folgt dem Reifen</i>) | |
| <input type="checkbox"/> | Seitenteil auf einer Höhe mit dem Reifen (<i>Kontur folgt dem Reifen</i>) | |

RÜCKEN

Rückenhöhe: fix oder einstellbar

- | | | | |
|---|--|---|--------------------------|
| <input type="checkbox"/> XY230 Rückenhöhe fix (fest verschweisst) | | <input type="checkbox"/> XY245 Rückenhöhe einstellbar | |
| <input type="checkbox"/> | | <input type="checkbox"/> | <input type="checkbox"/> |

Rückenwinkel und Lumbalnicken

- | | | | |
|--|--------------------------|---|--------------------------------|
| <input type="checkbox"/> XY360 Rückenwinkel | | <input type="checkbox"/> XG100 Lumbalnicken | |
| <input type="checkbox"/> -5 <input type="checkbox"/> -3 <input type="checkbox"/> 0 <input type="checkbox"/> +3 <input type="checkbox"/> +5 | <input type="checkbox"/> | <input type="checkbox"/> | <input type="checkbox"/> |
| Individuelle Angabe | Grad (Max -10/+10 Grad) | Höhe bis zum Knick | Tiefe des Knicks (nach hinten) |

Verjüngung oder Aufweitung der Rückenbreite

- | | | | |
|--|--|--|--|
| <input type="checkbox"/> XG110 Verjüngung der Rückenbreite | | <input type="checkbox"/> XG120 Aufweitung der Rückenbreite | |
| <input type="checkbox"/> | Breite oben (Innenseite zu Innenseite) | <input type="checkbox"/> | Breite oben (Innenseite zu Innenseite) |

LENKRÄDER / LENKRADGABELN

Lenkräder und Lenkradgabeln

- | | | | | | |
|--------------------------|-------|-----------------------------|--------------------------|---------------|---|
| <input type="checkbox"/> | XC160 | Lenkrad 61mm "court sports" | <input type="checkbox"/> | XC180 | Hochleistungs-Kugellager für Lenkräder (komplettes Set, montiert) |
| <input type="checkbox"/> | XC200 | Lenkradgabel "micro sport" | | 110.00 | |

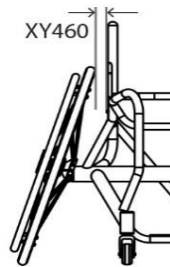
Antriebsräder

Radgrösse

- | | | | | | | | | |
|--------------------------|-------|---------------|--------------------------|-------|---------------|--------------------------|-------|---------------|
| <input type="checkbox"/> | XY420 | Radgrösse 24" | <input type="checkbox"/> | XY430 | Radgrösse 25" | <input type="checkbox"/> | XY440 | Radgrösse 26" |
|--------------------------|-------|---------------|--------------------------|-------|---------------|--------------------------|-------|---------------|

Abstand Antriebsrad/Seitenteil

- | | | | | | |
|--------------------------|-------|-----------------------------------|----|--------------------------|----|
| <input type="checkbox"/> | XY460 | Abstand Rad zu Seitenteil/ Rahmen | | | |
| <input type="checkbox"/> | 15 | <input type="checkbox"/> | 20 | <input type="checkbox"/> | 25 |
| mm | | | | | |



Antriebsräder, Optionen

- | | | | | | |
|--------------------------|-------|---|--------------------------|-------|---|
| <input type="checkbox"/> | XK030 | Sun Equalizer 36 (24") / 48 (25", 26") Speichen | <input type="checkbox"/> | XK330 | Spinergy XSLX R10 heavy duty (nur mit 18° Radsturz möglich) |
| <input type="checkbox"/> | XK080 | Spinergy SLX 24 Speichen | <input type="checkbox"/> | XK100 | Spinergy XSLX 24 Speichen, kreuzverspeicht |
| | | 790.00 | | | 1'460.00 |



Spinergy Farboptionen

Farbe Speichen/ Farbe Nabe

- | | | | |
|--------------------------|------------------|--------------------------|------------------|
| <input type="checkbox"/> | schwarz / silber | <input type="checkbox"/> | weiss / schwarz |
| <input type="checkbox"/> | rot / schwarz | <input type="checkbox"/> | blau / schwarz |
| <input type="checkbox"/> | gelb / schwarz | <input type="checkbox"/> | grün / schwarz |
| <input type="checkbox"/> | pink / schwarz | <input type="checkbox"/> | orange / schwarz |

- | | | |
|--------------------------|-------|--|
| <input type="checkbox"/> | XK180 | Spinergy kundenspezifische Farboptionen (bitte hier angeben) |
|--------------------------|-------|--|



Farbe innere Speichen



Farbe äussere Speichen

Für kundenspezifische Räder (einzelne Speichen farbig etc.) bitte ein Bild beifügen

- | | | |
|--------------------------|-------|--|
| <input type="checkbox"/> | XK190 | Spinergy Nabe schwarz / Speichen schwarz |
| | | 100.00 |

- | | | |
|--------------------------|-------|--|
| <input type="checkbox"/> | XK180 | Spinergy Nabe silber / Speichen farbig |
| | | 190.00 |

- | | | |
|--------------------------|-------|---|
| <input type="checkbox"/> | XK250 | Speichenschutz transparent Polycarbonate (Paar) |
| | | 250.00 |

- | | | |
|--------------------------|-------|--|
| <input type="checkbox"/> | XK040 | Ohne Antriebsrad |
| -100.00 | | (Bitte Radtyp, Grösse und Reifen den Sie verwenden möchten angeben. Wir benötigen diese Informationen um Ihren Rollstuhl zu bauen) |



Greifreifenanbau

- | | | | | | |
|--------------------------|-------|--|--------------------------|-------|------------|
| <input type="checkbox"/> | XY470 | Anbau eng (Standard wenn nichts ausgewählt wird) | <input type="checkbox"/> | XY480 | Anbau weit |
|--------------------------|-------|--|--------------------------|-------|------------|

Greifreifen

- | | | | | | |
|--------------------------|-------|--|--------------------------|-------|--|
| <input type="checkbox"/> | XL010 | Greifreifen Aluminium, eloxiert, 6 Befestigungslaschen | <input type="checkbox"/> | XL070 | Greifreifen Aluminium, harteloxiert, 12 Befestigungslaschen (nicht mit 24") |
| <input type="checkbox"/> | XL020 | Greifreifen Paragrip, 6 Befestigungslaschen | <input type="checkbox"/> | XL100 | Greifreifen Tetragrip, 6 Befestigungslaschen |
| | | 280.00 | | | 330.00 |
| <input type="checkbox"/> | XL040 | Greifreifen Titan, 6 Befestigungslaschen | <input type="checkbox"/> | XL080 | Greifreifenanbau supereng und entfernen des Überstands der Befestigungslaschen (nur für XL040) |
| | | 280.00 | | | 230.00 |
| <input type="checkbox"/> | XL050 | Greifreifen Edelstahl, 6 Befestigungslaschen | <input type="checkbox"/> | XL090 | Entfernen des Überstands der Greifreifenlasche (Nur bei Greifringanbau eng möglich) |
| | | 150.00 | | | 120.00 |

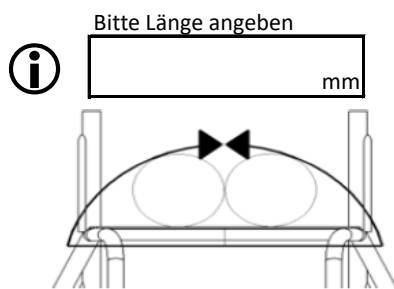
BEREIFUNG / SCHLAUCH	
Bereifung	
<input type="checkbox"/> XM070 Kenda Kaliente sport, nur in rot erhältlich <i>(Standard wenn nichts ausgewählt wird)</i>	<input type="radio"/> XM080 Tufo MS3 sport, schlauchlos 70.00
	<input type="radio"/> XM090 Tufo WS3 sport, schlauchlos 70.00 <i>(nur 24")</i>
Schlauch	
<input type="checkbox"/> XY500 Schlauch mit Schraeder-Ventil <i>(Standard wenn nichts gewählt wird)</i>	<input type="checkbox"/> XY490 Schlauch mit Presta-Ventil <i>(XM080 und XM090 nur mit Presta-Ventil)</i>
RAHMEN OBERFLÄCHE	
Rahmen	Anbauteile
<input type="checkbox"/> XN010 Farbige pulverbeschichtet	<input type="checkbox"/> XN150 Rahmenanbauteile farbige pulverbeschichtet <i>(Fussraste, Achse & Seitenteil)(Standard: schwarz 103 wenn keine Auswahl getroffen wird)</i>
ⓘ RGK Farbcode <input style="width: 100px; height: 20px;" type="text"/>	ⓘ RGK Farbcode <input style="width: 100px; height: 20px;" type="text"/>
<input type="radio"/> GSAXN030 Oberfläche unbeschichtet, gebürstet 240.00	<input type="radio"/> XN160 Rahmenanbauteile, Oberfläche gebürstet <i>(Fussraste, Achse & Seitenteil)</i> 100.00
<input type="radio"/> GSAXN050 Oberfläche unbeschichtet, poliert 750.00	<input type="radio"/> XN170 Rahmenanbauteile, Oberfläche poliert <i>(Fussraste, Achse & Seitenteil)</i> 190.00
BESPANNUNG	
Sitzbespannung	
<input type="checkbox"/> XP040 Sitzbespannung, anpassbar	<input type="radio"/> XR040 Sitzplatte Aluminium mit Stützrohren <i>(Bitte Länge angeben)</i> 150.00 ⓘ <input style="width: 100px; height: 20px;" type="text"/> mm <i>(Standard XY020 - 20mm)</i>
	<input type="radio"/> XR050 Sitzplatte Carbon mit Stützrohren <i>(Bitte Länge angeben)</i> 390.00 ⓘ <input style="width: 100px; height: 20px;" type="text"/> mm <i>(Standard XY020 - 20mm)</i>
Rückenbespannung	
<input type="checkbox"/> XP030 Rückenbespannung, anpassbar	
Rückenbespannung: Optionen	
<input type="radio"/> XP390 Rückenbespannung mit atmungsaktivem "Air Lite" Mittelteil 90.00	
<input type="radio"/> XP070 Rückenbespannung, upgrade auf Lederecken auf den Seitenpolstern 100.00	
ⓘ <input type="checkbox"/> Lederfarbe schwarz	<input type="checkbox"/> Lederfarbe rot
	<input type="checkbox"/> Lederfarbe grau
Rückenbespannung: Zubehör	
<input type="radio"/> XP170 Rückenbespannung mit individueller Stickerei 160.00 <i>(Bitte .jpeg- Datei als Vorlage liefern und Positionswunsch angeben)</i>	

SITZKISSEN

- XP080 Sitzkissen Schaumstoff mit Nylonbezug
100.00
- weich (CMS040) medium (CMS050) hart (9lb recon)
- Dicke 50mm Dicke 75mm Dicke 100mm
- XP340 Sitzkissen Plastazote (Hartschaum)
90.00 (Bitte die max. Höhe angeben)
- XP090 Sitzkissenbezug, upgrade auf "Air Lite"
80.00
- XP380 Sitzkissenbezug Neopren
110.00

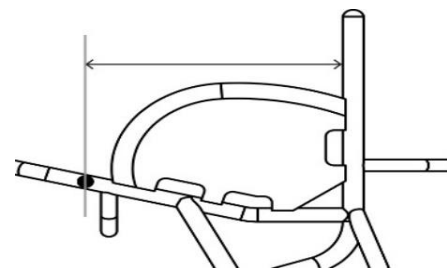
GURTE

- XS010 Klettverschlussgurt, 100mm, anpassbar, one-size-fits-all
60.00
- XS050 Klettverschlussgurt, 100mm "pro", verstärkt und gepolstert, mit RGK-Stickerei
140.00



(Messmethode: Gurt unter der Sitzbespannung durchziehen und über die Schenkel des Nutzers führen bis die Enden sich berühren. Standard wenn kein Mass angegeben wird: 1000mm)

- XS020 Rastergurt "Basic"
70.00
- XS025 Rastergurt "Pelvi Loc 2DA"
240.00
- XS030 Rastergurt "Pelvi Loc 3DA", anatomisch geformt
260.00
- XS040 Befestigungspunkte zur Montage der Rastergurte am Rahmen (Paar)
100.00



Bitte gewünschten Befestigungspunkt für XS040 angeben (gemessen ab der Vorderseite der Rückenrohre)



ZUBEHÖR

- XC330 Lenkradgabel und Schaft als Ersatzteil (zusätzlich, 1 Stück)
140.00
- XC340 Lenkradgabel und Schaft für die Kippschutzräder als Ersatzteil (zusätzlich, 1 Stück)
140.00
- XR090 Werkzeugsatz
- XS060 Wadenband
- XS070 Fussband
- XP130 Rahmenschutz, Nylon, gepolstert, mit RGK Stickerei
110.00
- XA030 Radtasche für 3 Räder
210.00

