



Stand: 01/23

## Easy Life R

**Rechnungsadresse:**

Firma: \_\_\_\_\_

Strasse: \_\_\_\_\_

PLZ/Ort: \_\_\_\_\_

Fon: \_\_\_\_\_



**Versandadresse:**

Firma: \_\_\_\_\_

Strasse: \_\_\_\_\_

PLZ/Ort: \_\_\_\_\_

Fon: \_\_\_\_\_

Datum: \_\_\_\_\_

Kommission: \_\_\_\_\_

Sunrise Medical Auftragsnummer: \_\_\_\_\_

- Bestellung     Kostenvoranschlag

Bitte senden Sie die Bestellung an: [cs@sunrisemedical.ch](mailto:cs@sunrisemedical.ch)

**Garantie**

Es gelten unsere allgemeinen Geschäftsbedingungen.

**Wir bitten Sie ausschliesslich mit diesem Bestellformular zu bestellen.**

**Maximales Benutzergewicht** 125 kg  
**Benutzergewicht**  kg

Tarif Ziffer 30.128.013

Masstoleranz ± 10 mm, Massangaben in mm

Technische Änderungen und Druckfehler vorbehalten

- = Standard    n/c = ohne Aufpreis

**Grundpreis CHF 3320**

exkl. MWSt. / unverbindliche Preisempfehlung

**Grundmasse**

● SOPUR Easy Life R (Starrahmen-Rollstuhl), Grundpreis	3320
<input type="checkbox"/> Fixationen für den Behindertentransport montiert/gekennzeichnet (LRF090100)	n/c

Sitzbreite in mm

		340	360	380	400	420	440	460	480	
Sitztiefe in mm	360	<input type="checkbox"/>	<input type="checkbox"/>	<input type="checkbox"/>	<input type="checkbox"/>	<input type="checkbox"/>	<input type="checkbox"/>	<input type="checkbox"/>	<input type="checkbox"/>	Kurzer Rahmen
	380	<input type="checkbox"/>	<input type="checkbox"/>	<input type="checkbox"/>	<input type="checkbox"/>	<input type="checkbox"/>	<input type="checkbox"/>	<input type="checkbox"/>	<input type="checkbox"/>	
	400	<input type="checkbox"/>	<input type="checkbox"/>	<input type="checkbox"/>	<input type="checkbox"/>	<input type="checkbox"/>	<input type="checkbox"/>	<input type="checkbox"/>	<input type="checkbox"/>	Mittlerer Rahmen
	420	<input type="checkbox"/>	<input type="checkbox"/>	<input type="checkbox"/>	<input type="checkbox"/>	<input type="checkbox"/>	<input type="checkbox"/>	<input type="checkbox"/>	<input type="checkbox"/>	
	440	<input type="checkbox"/>	<input type="checkbox"/>	<input type="checkbox"/>	<input type="checkbox"/>	<input type="checkbox"/>	<input type="checkbox"/>	<input type="checkbox"/>	<input type="checkbox"/>	Langer Rahmen
	460	<input type="checkbox"/>	<input type="checkbox"/>	<input type="checkbox"/>	<input type="checkbox"/>	<input type="checkbox"/>	<input type="checkbox"/>	<input type="checkbox"/>	<input type="checkbox"/>	
	480	<input type="checkbox"/>	<input type="checkbox"/>	<input type="checkbox"/>	<input type="checkbox"/>	<input type="checkbox"/>	<input type="checkbox"/>	<input type="checkbox"/>	<input type="checkbox"/>	Extra langer Rahmen (nur mit Vorderrahmenteil fix)
500	<input type="checkbox"/>	<input type="checkbox"/>	<input type="checkbox"/>	<input type="checkbox"/>	<input type="checkbox"/>	<input type="checkbox"/>	<input type="checkbox"/>	<input type="checkbox"/>		

Alle Masseinheiten in mm und ohne Sitzkissen

vordere Sitzhöhe in cm

		Gabel	390	400	410	420	430	440	450	460	470	480	490	500
Lenkräder	4"	kurz (143 mm) schmal	<input type="checkbox"/>	<input type="checkbox"/>	<input type="checkbox"/>	<input type="checkbox"/>	<input type="checkbox"/>	<input type="checkbox"/>	<input type="checkbox"/>	<input type="checkbox"/>	<input type="checkbox"/>	<input type="checkbox"/>	<input type="checkbox"/>	<input type="checkbox"/>
		lang (168 mm) schmal	<input type="checkbox"/>	<input type="checkbox"/>	<input type="checkbox"/>	<input type="checkbox"/>	<input type="checkbox"/>	<input type="checkbox"/>	<input type="checkbox"/>	<input type="checkbox"/>	<input type="checkbox"/>	<input type="checkbox"/>	<input type="checkbox"/>	<input type="checkbox"/>
	5"	kurz (143 mm) schmal	<input type="checkbox"/>	<input type="checkbox"/>	<input type="checkbox"/>	<input type="checkbox"/>	<input type="checkbox"/>	<input type="checkbox"/>	<input type="checkbox"/>	<input type="checkbox"/>	<input type="checkbox"/>	<input type="checkbox"/>	<input type="checkbox"/>	<input type="checkbox"/>
		lang (168 mm) schmal	<input type="checkbox"/>	<input type="checkbox"/>	<input type="checkbox"/>	<input type="checkbox"/>	<input type="checkbox"/>	<input type="checkbox"/>	<input type="checkbox"/>	<input type="checkbox"/>	<input type="checkbox"/>	<input type="checkbox"/>	<input type="checkbox"/>	<input type="checkbox"/>
	6"	lang (168 mm) breit	<input type="checkbox"/>	<input type="checkbox"/>	<input type="checkbox"/>	<input type="checkbox"/>	<input type="checkbox"/>	<input type="checkbox"/>	<input type="checkbox"/>	<input type="checkbox"/>	<input type="checkbox"/>	<input type="checkbox"/>	<input type="checkbox"/>	<input type="checkbox"/>
		kurz (143 mm) schmal	<input type="checkbox"/>	<input type="checkbox"/>	<input type="checkbox"/>	<input type="checkbox"/>	<input type="checkbox"/>	<input type="checkbox"/>	<input type="checkbox"/>	<input type="checkbox"/>	<input type="checkbox"/>	<input type="checkbox"/>	<input type="checkbox"/>	<input type="checkbox"/>
	7"	lang (168 mm) schmal	<input type="checkbox"/>	<input type="checkbox"/>	<input type="checkbox"/>	<input type="checkbox"/>	<input type="checkbox"/>	<input type="checkbox"/>	<input type="checkbox"/>	<input type="checkbox"/>	<input type="checkbox"/>	<input type="checkbox"/>	<input type="checkbox"/>	<input type="checkbox"/>
		lang (168 mm) breit	<input type="checkbox"/>	<input type="checkbox"/>	<input type="checkbox"/>	<input type="checkbox"/>	<input type="checkbox"/>	<input type="checkbox"/>	<input type="checkbox"/>	<input type="checkbox"/>	<input type="checkbox"/>	<input type="checkbox"/>	<input type="checkbox"/>	<input type="checkbox"/>

LRF080204 = 4" Lenkrad

LRF080205 = 5" Lenkrad

LRF080206 = 6" Lenkrad

LRF080207 = 7" Lenkrad

hintere Sitzhöhe in cm

Antriebsrad	360	370	380	390	400	410	420	430	440	450
22" (489 mm)	<input type="checkbox"/>	<input type="checkbox"/>	<input type="checkbox"/>	<input type="checkbox"/>	<input type="checkbox"/>	<input type="checkbox"/>	<input type="checkbox"/>	<input type="checkbox"/>	<input type="checkbox"/>	<input type="checkbox"/>
24" (540 mm)	<input type="checkbox"/>	<input type="checkbox"/>	<input type="checkbox"/>	<input type="checkbox"/>	<input type="checkbox"/>	<input type="checkbox"/>	<input type="checkbox"/>	<input type="checkbox"/>	<input type="checkbox"/>	<input type="checkbox"/>

Max. Differenz vordere zu hintere Sitzhöhe: 0 - 110 mm

LRF070022 = 22" Antriebsrad

LRF070024 = 24" Antriebsrad

Tarif-Pos.	CHF exkl.
------------	-----------


**Sitz**

● LRF020001 Sitzbespannung anpassbar	30.507.000	Std	Siehe Seite 4 & JAY Bestell-Formulare
<input type="checkbox"/> LRF020002 Sitzbespannung anpassbar, mit 1 Utensilientasche	30.507.000	n/c	
<input type="checkbox"/> LRF020000 ohne Sitzbespannung		-30	
<input type="checkbox"/> Sitzkissen Schaumstoff mit Bezug schwarz Härte mittel <input type="checkbox"/> 30 mm (LRF020101) <input type="checkbox"/> 50 mm (LRF020102)	70.141.000	139	
<input type="checkbox"/> Sitzkissen Latex mit Bezug schwarz Härte sehr weich <input type="checkbox"/> 50 mm (LRF020103)	70.141.000	139	
<input type="checkbox"/> LRF090018 Positionierungsgurt	70.112.000	81	

**Rücken**

● Standard Rücken (Rückenhöhe einstellbar)		Std		
<b>Verstellbereich</b>	<b>250 - 300 mm</b>	<b>300 - 350 mm</b>	<b>350 - 400 mm</b>	<b>400 - 450 mm</b>
<b>eingestellt auf</b>	<input type="checkbox"/> 250 mm	<input type="checkbox"/> 300 mm	<input type="checkbox"/> 350 mm	<input type="checkbox"/> 400 mm
	<input type="checkbox"/> 275 mm	<input type="checkbox"/> 325 mm	<input type="checkbox"/> 375 mm	<input type="checkbox"/> 425 mm
	<input type="checkbox"/> 300 mm	<input type="checkbox"/> 350 mm	<input type="checkbox"/> 400 mm	<input type="checkbox"/> 450 mm

SOPUR EasyLife R		Tarif-Pos.	CHF exkl.																
<b>Rücken</b>																			
<input checked="" type="checkbox"/>	LRF030001 Standard Rücken fix (Schiebegriffe abklappbar + höhenverstellbar erst ab RH 325 mm)			Std															
<input type="checkbox"/>	LRF030015 Rücken winkelverstellbar vor-/abklappbar <input type="checkbox"/> -12° (LRF030512) <input type="checkbox"/> -8° (LRF030518) <input type="checkbox"/> -4° (LRF030514) <input type="checkbox"/> 0° (LRF030500) <input type="checkbox"/> 4° (LRF030504) <input type="checkbox"/> 8° (LRF030508)			338															
<input type="checkbox"/>	LRF030102 Verriegelung im geklappten Zustand (nur mit Rücken winkelverstellbar)			72															
<b>Schiebegriffe und Rücken Zubehör</b>																			
<input checked="" type="checkbox"/>	LRF030201 Schiebegriffe Standard	30.510.000		Std															
<input type="checkbox"/>	LRF030203 Schiebegriffe abklappbar (ab RH 300 mm bei Rücken 030015)	30.510.000		152															
<input type="checkbox"/>	LRF030204 Schiebegriffe höhenverstellbar Standard (ab RH 300 mm bei Rücken 030015)	30.510.000		255															
<input type="checkbox"/>	LRF030205 Schiebegriffe höhenverstellbar für JAY-Rücken und andere Rückensysteme (ab RH 300 mm bei Rücken 030015)	30.510.000		255															
<input type="checkbox"/>	LRF030200 ohne Schiebegriffe			n/c															
<b>Rückenbespannung</b>																			
<input checked="" type="checkbox"/>	LRF030316 EXO Bespannung schwarz; Kunstfaser, gepolstert & anpassbar - mit Rückentasche (neue EXO EVO Version) Farbe Einfassbänder: <input checked="" type="checkbox"/> Schwarz <input type="checkbox"/> Orange <input type="checkbox"/> Silber <input type="checkbox"/> Rot <input type="checkbox"/> Blau	30.507.000		Std															
<input type="checkbox"/>	LRF030317 EXO PRO Bespannung schwarz; Kunstfaser, gepolstert, anpassbar & atmungsaktiv - mit Rückentasche (neue EXO EVO Version) Farbe Einfassbänder: <input checked="" type="checkbox"/> Schwarz <input type="checkbox"/> Orange <input type="checkbox"/> Silber <input type="checkbox"/> Rot <input type="checkbox"/> Blau	30.507.000		n/c															
<input type="checkbox"/>	LRF030000 ohne Rückenbespannung			-30															
<b>Armauflagen (nur mit 0° &amp; 1° Radsturz)</b>																			
<input type="checkbox"/>	LRF040052 Seitenteil einfach abgestützt mit Werkzeug höhen-/tiefeinstellbar (kurze & lange Armauflage, längenanpassbar)	30.508.000		252															
<b>Seitenteile</b>																			
<input type="checkbox"/>	LRF040107 Seitenteile Kunststoff steck-/wegnehmbar (Quickie Style)	30.508.000		n/c															
<input checked="" type="checkbox"/>	LRF040102 Seitenteile Aluminium in Rahmenfarbe	30.508.000		Std															
<input type="checkbox"/>	LRF040103 Seitenteile Aluminium in Rahmenfarbe mit Radabdeckung (ab hintere Sitzhöhe 410 mm)	30.508.000		n/c															
<b>Rahmen</b>																			
<input type="checkbox"/>	Vorderrahmenteil fix <input type="checkbox"/> 75° (LRF010010) <input type="checkbox"/> 85° (LRF010011)    (ab UL 340 mm)			n/c															
<input type="checkbox"/>	LRF010016 Vorderrahmenteil fix, aktiv (85°, Rahmenkröpfung nach innen 20 mm je Seite) (ab UL 340 mm)			n/c															
<input type="checkbox"/>	LRF010015 Vorderrahmenteil SwingAway			n/c															
<input type="checkbox"/>	LRF010500 Radstandsverlängerung Handbike (max. 100 kg belastbar, nicht in Komb. mit Trommelbremse)			256															
<b>Schwerpunkteinstellungen</b>																			
<input type="radio"/>	23 mm	<input checked="" type="radio"/>	43 mm	<input type="radio"/>	63 mm	<input type="radio"/>	83 mm	gemessen vom Rückenrohr bis Achsmittle in mm (nur 1 Auswahl!)											
	COG23		COG43		COG63		COG83												
<b>Rahmen Zubehör</b>																			
<input type="checkbox"/>	Ankippbügel <input type="checkbox"/> Anbau links (LRF090001) <input type="checkbox"/> Anbau rechts (LRF090002)	30.506.000		50															
		<input type="checkbox"/> Paar (LRF090003) (nicht in Kombination mit Sicherheitsrad)	30.506.000	100															
<input type="checkbox"/>	LRF090009 Stockhalter (nur in Kombination mit Ankippbügel)	30.512.000		50															
<input type="checkbox"/>	Sicherheitsrad abschwenkbar <input type="checkbox"/> Anbau links (LRF090004) <input type="checkbox"/> Anbau rechts (LRF090005)	30.501.000		118															
		<input type="checkbox"/> Paar (LRF090006) (nicht in Kombination mit Ankippbügel)	30.502.000	236															
<input type="checkbox"/>	LRF090036 Sicherheitsrad abschwenkbar, Leichtgewicht Aluminium (Paar) (nicht in Kombination mit Ankippbügel)	30.502.000		305															
<input type="checkbox"/>	LRF090010 Transiträder (nicht in Kombination mit Ankippbügel, Stockhalter oder Sicherheitsrad)			221															
<b>Fussstützen SwingAway</b>																			
	Fussstützenwinkel <input checked="" type="radio"/> 70° (LRF050002) <input type="checkbox"/> 80° (LRF050001) <input type="checkbox"/> 90° (LRF050041)*	30.505.000		n/c															
<input checked="" type="radio"/>	Standard (Xenon Style - SA) <input type="checkbox"/> Paar (LRF050008)	30.505.000		Std															
<input type="checkbox"/>	links Standard / rechts höhenverstellbar (LRF050006 + LRF050010) (erst ab SB 380 mm)	70.151.000		201															
<input type="checkbox"/>	rechts Standard / links höhenverstellbar (LRF050007 + LRF050009) (erst ab SB 380 mm)	70.151.000		201															
<input type="checkbox"/>	Fussstützen höhenverstellbar, Paar (LRF050009 + LRF050010) (erst ab SB 380 mm)			402															
<b>Fussauflagen</b>																			
<input checked="" type="checkbox"/>	LRF050020 Fussaflagen geteilt, Kunststoff, winkel-/tiefeinstellbar, hochklappbar (Paar, ab UL 330 mm, ab SB 360 mm, mit Kröpfung ab SB 400 mm)	30.505.000		Std															
<input type="checkbox"/>	LRF050050 Fussaflagen geteilt, Alu, winkel-/tiefeinstellbar, hochklappbar (ab UL 350 mm)	30.505.000		98															
<input type="checkbox"/>	LRF050102 Fussaflage durchgehend, Alu, winkel-/tiefeinstellbar, hochklappbar (ab UL 350 mm, nicht in Komb. mit FS hochschwenkbar)	30.505.000		98															
<input type="checkbox"/>	LRF050126 Abschwenkmechanismus (ab UL 390 mm, nur mit Fussaflage LRF050102)	30.505.000		46															
<input type="checkbox"/>	LRF050062 Verriegelung (nur mit Fussaflage LRF050102)	30.505.000		61															
<b>Fussaflagen, nur mit Vorderrahmenteil fix</b>																			
<input type="checkbox"/>	LRF050131 Leichtbau-Fussaflage durchgehend, Kunststoff, winkel-/tiefeinstellbar, hochklappbar (ab UL 330 mm)	30.505.000		98															
<input type="checkbox"/>	LRF050132 Leichtbau-Fussaflage durchgehend, Karbon, winkel-/tiefeinstellbar, hochklappbar (ab UL 330 mm)	30.505.000		129															
<input type="checkbox"/>	LRF050025 Leichtbau-Fussaflage durchgehend, Kunststoff, winkel-/tiefeinstellbar, fix (ab UL 360 mm)	30.505.000		98															
<input type="checkbox"/>	LRF050024 Leichtbau-Fussaflage durchgehend, Alu, winkel-/tiefeinstellbar, fix (ab UL 360 mm)	30.505.000		n/c															
<input type="checkbox"/>	LRF050127 Seitenschutz, einstellbar zur seitlichen Abgrenzung der Fussraste (nur mit Leichtbau-Fussaflage durchgehend)			52															
<b>Unterschenkellänge (UL) in mm</b>																			
<input type="radio"/>	330	<input type="radio"/>	340	<input type="radio"/>	350	<input type="radio"/>	360	<input type="radio"/>	370	<input type="radio"/>	380	<input type="radio"/>	390	<input type="radio"/>	400	<input type="radio"/>	410	(Achtung: UL muss min. 30 mm kleiner sein als Sitzhöhe vorne)	
	<input type="radio"/>	420	<input type="radio"/>	430	<input type="radio"/>	440	<input type="radio"/>	450	<input type="radio"/>	460	<input type="radio"/>	470							
<b>Lenkräder</b>																			
<input checked="" type="radio"/>	Vorderradgabel (Wahl der Vorderradgabel siehe Seite 1, Sitzhöhen vorne)			Std															
<input checked="" type="radio"/>	LRF080301 Vollgummi	30.511.000		Std															
<input type="checkbox"/>	LRF080302 Vollgummi Soft (nur für 5" & 6" und nur mit Gabel breit)	30.511.000		n/c															
<input type="checkbox"/>	LRF080305 Luftbereift (nur für 6" & 7")	30.511.000		n/c															

SOPUR EasyLife R				Tarif-Pos.	CHF exkl.										
<b>Antriebsrad</b> (bitte die möglichen Kombinationen Rad, Bereifung und Greifreifen beachten!)															
(bei Benutzern über 100 kg empfehlen wir gekreuzt gespeichte Räder)															
<input type="checkbox"/>	LRF070001	Universal Antriebsrad	gekreuzt gespeicht		n/c										
<input checked="" type="checkbox"/>	LRF070002	Design Rad	gerade gespeicht (nur 24")		Std										
<input type="checkbox"/>	LRF070003	Leichtgewichtsrad	gerade gespeicht (nur 24")		n/c										
<input type="checkbox"/>	LRF070005	Spinergy Rad 18 Speichen	gerade gespeicht (nur 24")		545										
<input type="checkbox"/>	LRF070008	Antriebsrad mit Trommelbremse für Begleitpersonen	gekreuzt gespeicht (nicht mit Schwerpunkt 23 mm)	30.503.000	308										
<b>Bereifung</b>															
<input checked="" type="checkbox"/>	LRF070101	Schwalbe RightRun	mit Pannenschutzgürtel (einzige Bereifung für 22" Räder)	30.511.000	Std										
<input type="checkbox"/>	LRF070102	Pannensichere Bereifung Poly	(nur 24")	30.511.000	45										
<input type="checkbox"/>	LRF070104	Schwalbe Marathon Evolution Plus 1"	mit Pannenschutzgürtel (nur 24")	30.511.000	56										
<b>Greifreifen</b>															
<input type="checkbox"/>	LRF070201	Aluminium Silber Klarlack			n/c										
<input type="checkbox"/>	LRF070202	Aluminium eloxiert			n/c										
<input type="checkbox"/>	LRF070203	Aluminium pulverbeschichtet in Farbe	Farbe = _____												
<input type="checkbox"/>	LRF070204	Edelstahl poliert			n/c										
<input type="checkbox"/>	LRF070212	Ellipse 3R, schwarz (ergonomisch, mit Gummieinlage)	(nur 24" und 25")	70.171.000	299										
<input type="checkbox"/>	LRF070207	Supergrip		70.171.000	299										
<input type="checkbox"/>	LRF070208	MaxGrepp	(nicht bei Spinergy und Leichtgewichtsrad; nur 22" & 24"; nur Greifringbau 17 mm eng)	70.171.000	361										
<input type="checkbox"/>	LRF070200	Ohne Greifreifen													
<input checked="" type="checkbox"/>	LRF070317	Greifreifenbau	17 mm eng		Std										
<input type="checkbox"/>	LRF070327	Greifreifenbau	27 mm weit (nicht mit Ellipse3R, Maxgrepp 24")		n/c										
<input type="checkbox"/>	LRF070307	Greifreifenbau	07 mm super eng (nur Edelstahl 24", nicht mit Leichtgewichtsrad)		102										
Radsturz					n/c										
	<input checked="" type="checkbox"/>	0° (LRF070600)	<input type="checkbox"/>	1° (LRF070601)	<input type="checkbox"/>	2° (LRF070602)	<input type="checkbox"/>	3° (LRF070603)	<input type="checkbox"/>	4° (LRF070604)					
<b>Speichenschutz</b>															
<b>Bitte separaten Speichenschutzkatalog beachten und entsprechende Radgröße und Sujet-Nummer auswählen</b>															
<input type="checkbox"/>	Speichenschutz 22" und 24"			(nicht bei SpinergyRad)	30.509.000	235									
<input type="checkbox"/>	5011	<input type="checkbox"/>	5012	<input type="checkbox"/>	5013	<input type="checkbox"/>	5014	<input type="checkbox"/>	5015	<input type="checkbox"/>	5016	<input type="checkbox"/>	5017	<input type="checkbox"/>	5018
<input type="checkbox"/>	5019	<input type="checkbox"/>	5020	<input type="checkbox"/>	5021	<input type="checkbox"/>	5022	<input type="checkbox"/>	5023	<input type="checkbox"/>	5024	<input type="checkbox"/>	5025		
<input type="checkbox"/>	5131	Speichenschutz transparent			(nicht bei SpinergyRad)	30.509.000	204								
<b>Bremsen</b>															
<input type="checkbox"/>	LRF060001	Standardbremse	(in Kombination mit SA-Rahmen kurz und 24" Rad => nur mit Schwerpunkt 23 mm)		n/c										
<input type="checkbox"/>	LRF060002	Kniehebelbremse	(nicht in Kombination mit SA-Rahmen kurz und 24" Rad)		n/c										
<input type="checkbox"/>	LRF060003	Kompakt Bremse			n/c										
<input type="checkbox"/>	LRF060010	Bremshebelverlängerung für Kniehebelbremse		30.504.000	40										
<b>Zubehör</b>															
<input checked="" type="checkbox"/>	LRF090000	Werkzeug			Std										
<input type="checkbox"/>	LRF090030	Rucksack		70.362.000	71										
<input type="checkbox"/>	LRF090024	Handluftkompressor			81										
<input type="checkbox"/>	LRF090025	Luftpumpe			19										
<input type="checkbox"/>	LRF090026	Handytasche			30										
<b>Farben</b>															
<b>Rahmenteile/Komponenten</b>				<b>Style-Paket für Achsplatte und Lenkradgabel (Alu eloxiert)</b>											
02	Brillantsilber / Brillant Silver (205)	<input type="checkbox"/>	Rahmen	<input type="checkbox"/>	60 Greifreifen										
16	Mattmarin / Matt Marine (455)	<input type="checkbox"/>	Gabel	<input type="checkbox"/>	60										
23	Mattrot / Matt Red (451)	<input type="checkbox"/>		<input type="checkbox"/>	60										
29	Schwarz / Black (9005)	<input type="checkbox"/>		<input type="checkbox"/>	60										
34	Dark Chocolate Metallic	<input type="checkbox"/>		<input type="checkbox"/>	60										
36	Cyanmetallic / Cyan Metallic	<input type="checkbox"/>		<input type="checkbox"/>	60										
37	Marsrot / Mars Red	<input type="checkbox"/>		<input type="checkbox"/>	60										
42	Mattanthrazit / Anthrazit mat	<input type="checkbox"/>		<input type="checkbox"/>	60										
46	Mambagrün / Mamba Green	<input type="checkbox"/>		<input type="checkbox"/>	60										
				<b>Aufkleber</b>											
				<input type="checkbox"/>	Schw. Schwarz (LRF100550)										
				<input type="checkbox"/>	Silber (LRF100551)										
				 <b>Diverse JAY Sitzkissen und JAY Rücken</b> siehe JAY-Bestellblätter.											

<b>SOPUR Easy Life R</b>	<b>Grundpreis</b>	<b>CHF</b>	<b>3320</b>
Summe der Mehr-/Minderpreise		<b>CHF</b>	
Verpackung und Frachtkostenanteil		<b>CHF</b>	<b>50</b>
MWSt 7.7%		<b>CHF</b>	
<b>Gesamtpreis</b>		<b>CHF</b>	



## JAY Kissen und Rücken

Bitte beachten:

Die hier aufgeführten Preise gelten nur für Standard-Größen. Mehrpreis (netto) für JAY Sitzkissen in Sondergröße beträgt CHF 50.00. Sollten Sie spezielle Anforderungen haben, konsultieren Sie bitte das jeweilige Bestellformular oder unseren Kundendienst.

CHF exkl.

**JAY Sitzkissen:** Weitere JAY-Sitzkissen mit diversen Optionen erhältlich. Siehe das jeweilige Bestellformular!

<input type="checkbox"/>	Basic	Komfort	152
<input type="checkbox"/>	Soft Combi P	Komfort & Stabilität	295
<input type="checkbox"/>	Easy Visco (gerundete Basisschale)	Komfort & Stabilität	420
<input type="checkbox"/>	Easy Visco (flache Basisschale)	Komfort & Stabilität	420
<input type="checkbox"/>	Easy Fluid (gerundete Basisschale)	Dekubituschutz & Stabilität	540
<input type="checkbox"/>	Easy Fluid (flache Basisschale)	Dekubituschutz & Stabilität	540
<input type="checkbox"/>	Sondergröße	_____ x _____ mm	Mehrpreis 50



Basic



Soft Combi P



Easy Visco



Easy Fluid

**JAY J3 Rücken:** Für detaillierte Informationen beachten Sie bitte das jeweilige Bestellformular!



Masse in mm

Rückenbreite:

Flache Kontur (SC)	Mittlere Kontur (MC)	Tiefe Kontur (DC)	Tiefe Kontur Mitte (MDC)
310 360 410 460 510	310 360 410 460 510	360 410 460 510	310 360 410 460 510

Rückenhöhe:

<b>Tiefer</b>	Kurz (S) - 170
<b>Rücken</b>	Mittel (M) - 200
<b>(LT)</b>	Hoch (T) - 240

CHF 1'155	CHF 1'255	CHF 1'380	CHF 1'380
<input type="checkbox"/>	<input type="checkbox"/>	<input type="checkbox"/>	<input type="checkbox"/>
<input type="checkbox"/>	<input type="checkbox"/>	<input type="checkbox"/>	<input type="checkbox"/>
<input type="checkbox"/>	<input type="checkbox"/>	<input type="checkbox"/>	<input type="checkbox"/>

<b>Mittlerer</b>	Kurz (S) - 300
<b>Rücken</b>	Mittel (M) - 340
<b>(MT)</b>	Hoch (T) - 380
	Hoch (T) - 380**

<input type="checkbox"/>	<input type="checkbox"/>	<input type="checkbox"/>	<input type="checkbox"/>	<input type="checkbox"/>	<input type="checkbox"/>	<input type="checkbox"/>	<input type="checkbox"/>	<input type="checkbox"/>	<input type="checkbox"/>	<input type="checkbox"/>	<input type="checkbox"/>	<input type="checkbox"/>	<input type="checkbox"/>	<input type="checkbox"/>	<input type="checkbox"/>	<input type="checkbox"/>	<input type="checkbox"/>	<input type="checkbox"/>	<input type="checkbox"/>
<input type="checkbox"/>	<input type="checkbox"/>	<input type="checkbox"/>	<input type="checkbox"/>	<input type="checkbox"/>	<input type="checkbox"/>	<input type="checkbox"/>	<input type="checkbox"/>	<input type="checkbox"/>	<input type="checkbox"/>	<input type="checkbox"/>	<input type="checkbox"/>	<input type="checkbox"/>	<input type="checkbox"/>	<input type="checkbox"/>	<input type="checkbox"/>	<input type="checkbox"/>	<input type="checkbox"/>	<input type="checkbox"/>	<input type="checkbox"/>
<input type="checkbox"/>	<input type="checkbox"/>	<input type="checkbox"/>	<input type="checkbox"/>	<input type="checkbox"/>	<input type="checkbox"/>	<input type="checkbox"/>	<input type="checkbox"/>	<input type="checkbox"/>	<input type="checkbox"/>	<input type="checkbox"/>	<input type="checkbox"/>	<input type="checkbox"/>	<input type="checkbox"/>	<input type="checkbox"/>	<input type="checkbox"/>	<input type="checkbox"/>	<input type="checkbox"/>	<input type="checkbox"/>	<input type="checkbox"/>

<b>Hoher</b>	Kurz (S) - 420
<b>Rücken</b>	Mittel (M) - 460
<b>(UT)</b>	Mittel (M) - 460**
	Hoch (T) - 500
<b>Immer HD Ausführung</b>	

<input type="checkbox"/>	<input type="checkbox"/>	<input type="checkbox"/>	<input type="checkbox"/>	<input type="checkbox"/>	<input type="checkbox"/>	<input type="checkbox"/>	<input type="checkbox"/>	<input type="checkbox"/>	<input type="checkbox"/>	<input type="checkbox"/>	<input type="checkbox"/>	<input type="checkbox"/>	<input type="checkbox"/>	<input type="checkbox"/>	<input type="checkbox"/>	<input type="checkbox"/>	<input type="checkbox"/>	<input type="checkbox"/>	<input type="checkbox"/>
<input type="checkbox"/>	<input type="checkbox"/>	<input type="checkbox"/>	<input type="checkbox"/>	<input type="checkbox"/>	<input type="checkbox"/>	<input type="checkbox"/>	<input type="checkbox"/>	<input type="checkbox"/>	<input type="checkbox"/>	<input type="checkbox"/>	<input type="checkbox"/>	<input type="checkbox"/>	<input type="checkbox"/>	<input type="checkbox"/>	<input type="checkbox"/>	<input type="checkbox"/>	<input type="checkbox"/>	<input type="checkbox"/>	<input type="checkbox"/>
<input type="checkbox"/>	<input type="checkbox"/>	<input type="checkbox"/>	<input type="checkbox"/>	<input type="checkbox"/>	<input type="checkbox"/>	<input type="checkbox"/>	<input type="checkbox"/>	<input type="checkbox"/>	<input type="checkbox"/>	<input type="checkbox"/>	<input type="checkbox"/>	<input type="checkbox"/>	<input type="checkbox"/>	<input type="checkbox"/>	<input type="checkbox"/>	<input type="checkbox"/>	<input type="checkbox"/>	<input type="checkbox"/>	<input type="checkbox"/>

<b>Schulterhoher</b>	Kurz (S) - 530
<b>Rücken</b>	Mittel (M) - 570
<b>(SH)</b>	Hoch (T) - 610
<b>Immer HD Ausführung</b>	

<input type="checkbox"/>	<input type="checkbox"/>	<input type="checkbox"/>	<input type="checkbox"/>	<input type="checkbox"/>	<input type="checkbox"/>	<input type="checkbox"/>	<input type="checkbox"/>	<input type="checkbox"/>	<input type="checkbox"/>	<input type="checkbox"/>	<input type="checkbox"/>	<input type="checkbox"/>	<input type="checkbox"/>	<input type="checkbox"/>	<input type="checkbox"/>	<input type="checkbox"/>	<input type="checkbox"/>	<input type="checkbox"/>	<input type="checkbox"/>
<input type="checkbox"/>	<input type="checkbox"/>	<input type="checkbox"/>	<input type="checkbox"/>	<input type="checkbox"/>	<input type="checkbox"/>	<input type="checkbox"/>	<input type="checkbox"/>	<input type="checkbox"/>	<input type="checkbox"/>	<input type="checkbox"/>	<input type="checkbox"/>	<input type="checkbox"/>	<input type="checkbox"/>	<input type="checkbox"/>	<input type="checkbox"/>	<input type="checkbox"/>	<input type="checkbox"/>	<input type="checkbox"/>	<input type="checkbox"/>
<input type="checkbox"/>	<input type="checkbox"/>	<input type="checkbox"/>	<input type="checkbox"/>	<input type="checkbox"/>	<input type="checkbox"/>	<input type="checkbox"/>	<input type="checkbox"/>	<input type="checkbox"/>	<input type="checkbox"/>	<input type="checkbox"/>	<input type="checkbox"/>	<input type="checkbox"/>	<input type="checkbox"/>	<input type="checkbox"/>	<input type="checkbox"/>	<input type="checkbox"/>	<input type="checkbox"/>	<input type="checkbox"/>	<input type="checkbox"/>

Seitenpelotten, Kopfstütze & Brustgurt möglich

Seitenpelotten, Kopfstütze & Brustgurt möglich

\* Auch mit verstärkter Halterung (HD)

\*\* Konturtiefe 180 mm

# SOPUR Easy Life R

## Bitte Messverfahren beachten:

Auf der Grundlage unserer jahrelangen, praktischen Erfahrung empfehlen wir das folgende Messverfahren. Abweichungen sind im Einzelfall möglich.

### Sitzbreite:

- a) Am Nutzer: Zwischen Becken und Seitenteil je eine senkrechte Handfläche Platz lassen (ca. 10 - 20 mm insgesamt).
- b) Am Rollstuhl: Gemessen von Aussenkante Sitzrohr bis Aussenkante Sitzrohr.

### Sitztiefe:

- a) Am Nutzer: Bei 90° Sitzhaltung zwischen Vorderkante Sitzbespannung und Kniekehle, abzüglich 2 - 3 Finger breit (ca. 30 - 60 mm). Vorsicht bei anpassbarer Bespannung.
- b) Am Rollstuhl: Von Rückenrohr bis Vorderkante Sitzbespannung.

**Hinweis:** Beim Einsatz als Trippelstuhl sollte die Sitztiefe kürzer gewählt werden.

### Vordere Sitzhöhe:

- a) Am Nutzer: Bei 90° Sitzhaltung von Kniekehle bis zum Boden.
- b) Am Rollstuhl: Vom vorderen Sitzrohr bis zum Boden (min. 30 mm länger als Nutzermass). Bitte die Sitzkissenhöhe nicht vergessen.

### Hintere Sitzhöhe:

Am Rollstuhl: Vom hinteren Sitzrohr (beim Rücken) bis zum Boden.

**Hinweis:** Die maximal mögliche Differenz zwischen vorderer und hinterer Sitzhöhe beträgt 110 mm.

### Unterschenkellänge:

- a) Am Nutzer: Bei 90° Kniestellung von Kniekehle bis Unterkante Schuhsohle (evt. Stützapparate berücksichtigen)
- b) Am Rollstuhl: Von Oberkante Sitzfläche bis Oberkante Fussraste.

**Hinweis:** Ohne Sitzkissen messen!

### Rückenhöhe:

- a) Am Nutzer: Von Sitzfläche bis ein Finger breit (10 - 20 mm) unterhalb des Schulterblattes.
- b) Am Rollstuhl: Von Oberkante Sitzrohr bis Oberkante Rückenbespannung.

**Hinweis:** Die Rückenhöhe richtet sich auch nach dem Schweregrad der Behinderung.

### Rückenwinkel:

Am Rollstuhl: 0° ist der Winkel 90° zur Sitzfläche gemessen. Negative Winkel sind < 90° und positive Winkel sind > 90°.

### Schwerpunkt:

Am Rollstuhl: Von hinterem Sitzrohr (beim Rücken) Lot fällen und Abstand zur Mitte der Achsaufnahme messen.

## Technische Daten

Max Gesamthöhe	935 mm
Max Gesamtlänge	1020 mm (mit Fussraste, FF Rahmen)
	1100 mm (mit Fussraste, SA Rahmen)

### Gesamtbreite mit:

0° Radsturz:	Sitzbreite +200 mm
2° Radsturz:	Sitzbreite +220 mm
4° Radsturz:	Sitzbreite +280 mm
	mit Trommelbremse +20 mm

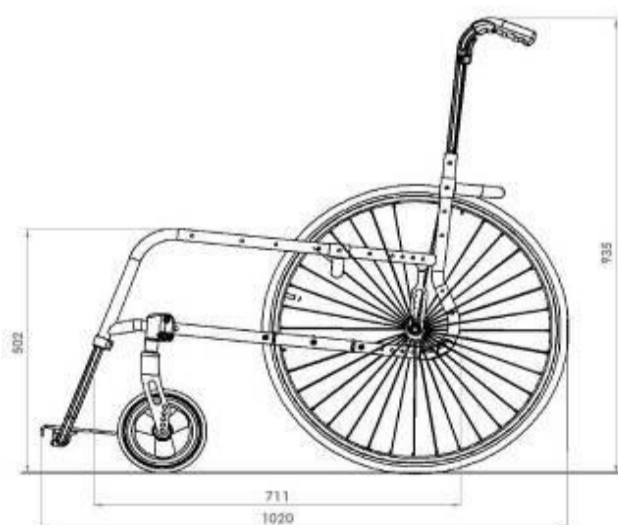
### 22" Antriebsrad

Sitzbreite +200 mm
Sitzbreite +220 mm
Sitzbreite +280 mm

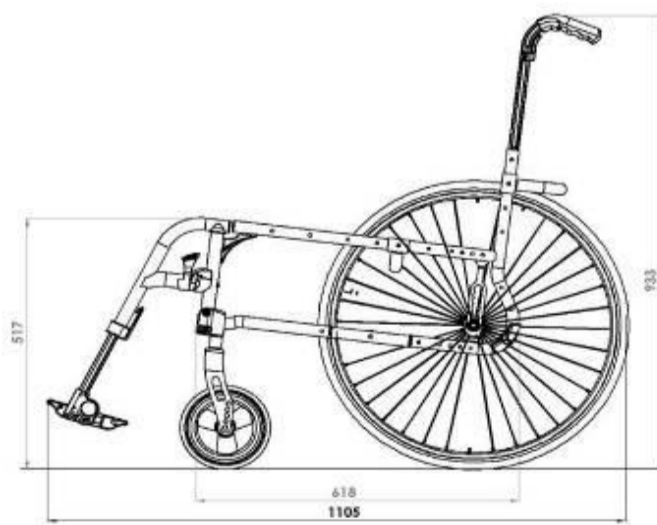
### Gewicht

Gewicht: Ab 11 kg

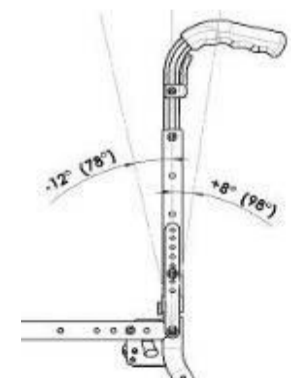
Konfiguration des Stuhls unten: Sitztiefe 500 mm, vordere Sitzhöhe 490 mm, hintere Sitzhöhe 450 mm, 6" Lenkräder, 24" Antriebsräder



Rahmen fix



Rahmen Swing Away



Das Produkt wurde nach den Anforderungen der ISO 7176-19 und ISO 16840-4 crashgetestet und ist somit in Kombination mit der Option «Befestigungsösen für Transport im Auto» als Sitz im Fahrzeug für den Transport von Rollstuhlnutzern geeignet. Alle Änderungen an der Konfiguration können die Sitzhöhe beeinflussen. Masstoleranz ab Werk ± 10 mm.

# SOPUR Easy Life R



LRF030015  
Rücken winkelverstellbar -12° bis 8°




LRF030201  
Schiebegriffe Standard




LRF030203  
Schiebegriffe abklappbar



LRF030204 / LRF030205  
Schiebegriffe höhenverstellbar



LRF030316  
Exo Rückenbespannung (neue EXO EVO Version)



LRF030317  
Exo PRORückenbespannung (neue EXO EVO Version)



LRF040052  
Seitenteil einfach abgestützt mit Werkzeug höhen-/tiefeinstellbar



LRF040107  
Seitenteil Kunststoff steck-/wegnehmbar



LRF040102  
Seitenteil Aluminium in Rahmenfarbe



LRF040103  
Seitenteil Aluminium mit Radabdeckung



LRF010015  
Vorderrahmenteil SwingAway



LRF010011  
Vorderrahmenteil fix, 85°




LRF010010  
Vorderrahmenteil fix, 75°



LRF010016  
Vorderrahmenteil fix, aktiv (85° mit 20 mm Rahmenkröpfung pro Seite)



LRF050002 / LRF050001 / LRF050041  
Fussstützen Standard Aluminium 70°/80°/ 90°



LRF050009 / LRF050010  
Fussstützen höhenverstellbar



LRF050020  
Fussauflagen geteilt, Kunststoff



LRF050050  
Fussauflagen geteilt, Alu



LRF050102  
Fussauflage durchgehend, Alu, winkel-/tiefeinstellbar



LRF050126  
Abschwenkmechanismus



LRF050062  
Verriegelung Fussauflage



LRF050131, ...32  
Leichtbau-Fussauflage durchg., Kunststoff o. Karbon, winkel-/tiefeinst., hochklappbar



LRF050024, ...25  
Leichtbau Fussauflage durchg., Kunststoff o. Alu, winkel-/tiefeinst., fix

## SOPUR Easy Life R



LRF010500  
Radstandsverlängerung



LRF090010  
Transiträder



LRF090001 - 03  
Ankippbügel



LRF090009  
Stockhalter



LRF090004 - 06  
Sicherheitsrad



LRF090100  
Crash Test Option



LRF070001  
Antriebsrad  
gekreuzt gespeicht



LRF070002  
Design Rad



LRF070003  
Leichtgewichtsrad



LRF070005  
Spinergy Rad



LRF070008  
Antriebsrad mit  
Trommelbremse



LFE070101  
Right Run



LFE070102  
Pannensicher Poly




LFE070104  
Marathon Plus



LFE070207  
Supergrip



LFE070208  
Max Grepp



LFE070212  
Ellipse 3R



LRF060001  
Standardbremse



LRF060002  
Kniehebelbremse



LRF060003  
Kompaktbremse



LRF060010  
Bremshebelverlängerung  
Kniehebelbremse



LRF090030  
Rucksack



LRF090024  
Handluft-  
kompressor



LRF090025  
Luftpumpe



LRF090026  
Handytasche